

บทที่ 4

ผลการดำเนินงาน

4.1 ผลการดำเนินงาน

จากการพัฒนาเว็บแอปพลิเคชันบริหารจัดการ ร้านอาหาร และสต็อกสินค้า ร้านราดหน้าเยาวราช มีวัตถุประสงค์เพื่อพัฒนาระบบบริหารจัดการข้อมูลสารสนเทศภายในองค์กร โดยนำเทคโนโลยีสารสนเทศเข้ามาช่วยสร้างและจัดการระบบเพื่อทำให้มีความคล่องตัวในการดำเนินกิจกรรมขั้นตอนต่าง ๆ มากยิ่งขึ้น

ระบบการพัฒนาเว็บแอปพลิเคชันบริหารจัดการ ร้านอาหาร และสต็อกสินค้า ร้านราดหน้าเยาวราช เป็นการพัฒนาระบบร่วมกับระบบฐานข้อมูลมายเอสคิวแอล (MySQL) ที่ใช้โปรแกรมจำลองฐานข้อมูล (Xampp) เพื่อทดสอบการใช้งานของระบบรวมไปถึงการปรับแก้ไขส่วนต่าง ๆ ของระบบ โดยมีการนำภาษาที่ใช้ในการพัฒนาและจัดรูปแบบหน้าตาภายในระบบ ได้แก่ พีเอชพี (PHP) ภาษาซีเอสเอส (CSS) ภาษาเอชทีเอ็มแอล (HTML) และภาษาจาวาสคริปต์ (JavaScript) รวมกับโปรแกรมเจคิววี (jQuery) ในการพัฒนาระบบ

ระบบการพัฒนาเว็บแอปพลิเคชันบริหารจัดการ ร้านอาหาร และสต็อกสินค้า ร้านราดหน้าเยาวราช เป็นระบบที่ช่วยในการจัดการบริหารงานในองค์กร เพื่อให้สามารถลดปัญหาการจัดเก็บข้อมูลที่ผิดพลาด และช่วยจัดเก็บข้อมูลไม่ว่าจะเป็นข้อมูลผู้ใช้งานที่เกี่ยวข้องกับระบบ ข้อมูลสต็อกวัตถุดิบ ข้อมูลพนักงาน ข้อมูลเงินเดือนพนักงาน ข้อมูลการประชาสัมพันธ์ขององค์กร ข้อมูลการสั่งซื้อสินค้าเข้าร้าน ข้อมูลการซื้อขายอาหาร และข้อมูลรายงานต่าง ๆ ที่จะเป็นประโยชน์ในการแก้ไขข้อมูลสำหรับพนักงานและตรวจสอบข้อมูลแก่ผู้บริหารในอนาคต รวมทั้งยังมีระบบ QR Code เพื่อใช้ในการสแกนเข้าดูรายการอาหาร ที่ช่วยอำนวยความสะดวกแก่ลูกค้าและยังช่วยให้องค์กรมีระบบบริหารจัดการงานที่เป็นมาตรฐานมากยิ่งขึ้น

4.2 การอธิปราคาผล

จากการดำเนินงานการจัดทำระบบการพัฒนาเว็บแอปพลิเคชันบริหารจัดการ ร้านอาหาร และสต็อกสินค้า ร้านราดหน้าเยาวราช ผู้จัดทำได้ดำเนินงานตามขั้นตอนและ

แผนการ ดำเนินงานที่กำหนดไว้ ซึ่งทำให้เป็นไปตามวัตถุประสงค์ในการพัฒนาเว็บไซต์โดยระบบสามารถ นำไปใช้งานได้จริงโดยระบบมีการใช้งานอยู่ 6 ระดับการใช้งานคือ

4.2.1 แสดงผลการเข้าใช้งานหน้ารายการอาหารของลูกค้า



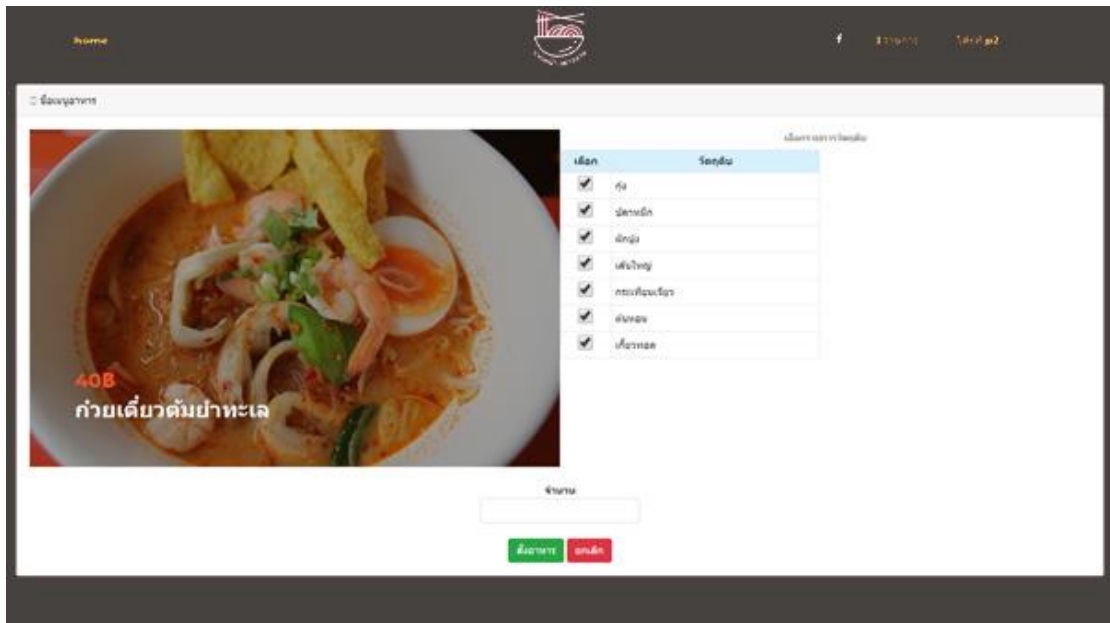
ภาพที่ 4.1 QR Code สำหรับลูกค้า

จากภาพที่ 4.1 แสดงหน้าจอดีวีอาร์โค้ดสำหรับลูกค้า ลูกค้าต้องทำการสแกนคิวอาร์โค้ดก่อน จึงจะสามารถดูรายการอาหาร และสั่งอาหารในขั้นตอนถัดไปได้



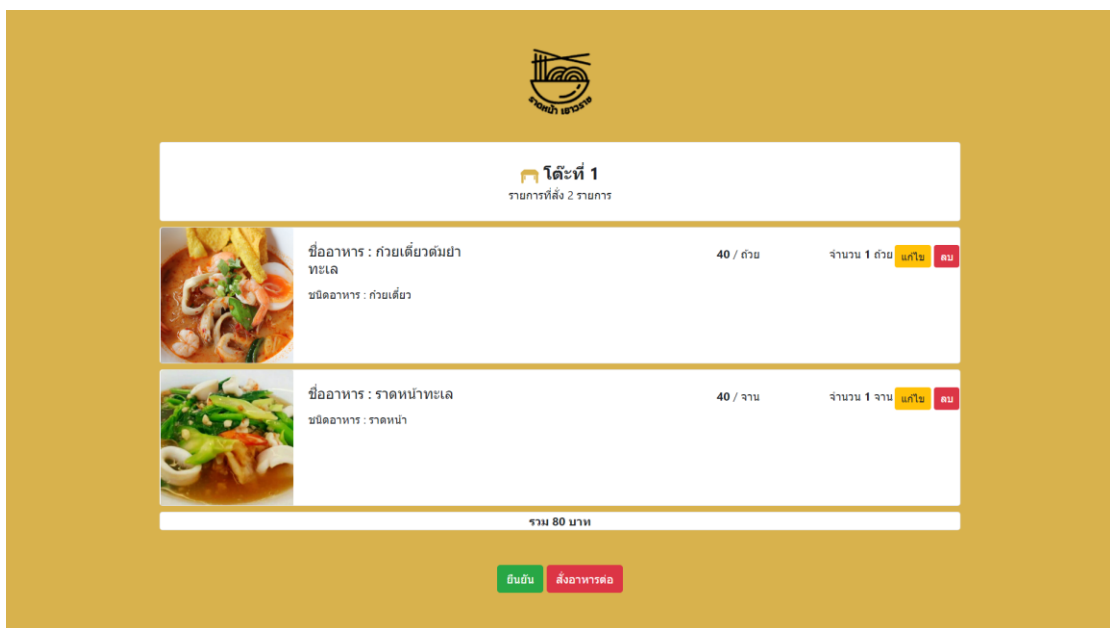
ภาพที่ 4.2 หน้าจอรายการอาหารของลูกค้า

จากภาพที่ 4.2 แสดงหน้าจอหลักของเว็บไซต์สำหรับลูกค้า แสดงให้เห็น ถึงข้อมูลรายการอาหารทั้งหมด



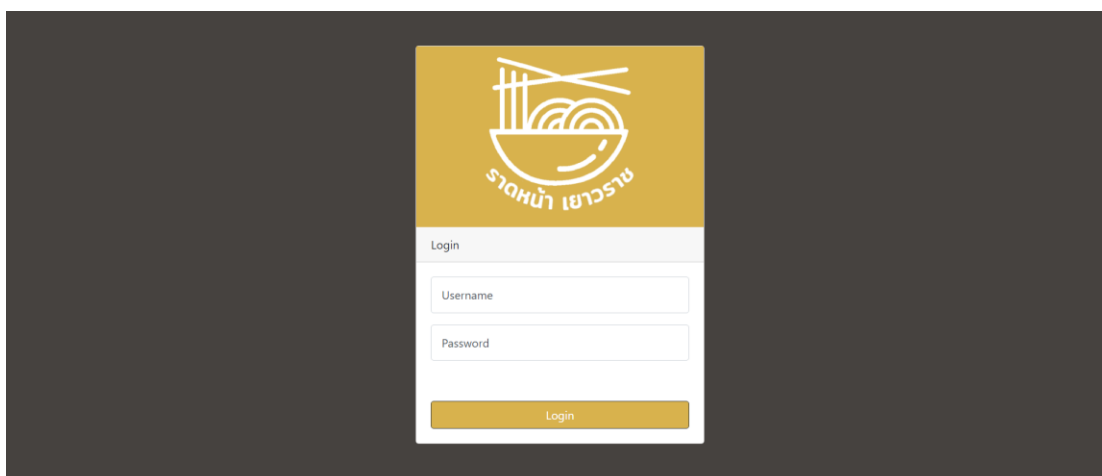
ภาพที่ 4.3 หน้าจอเมนูอาหารของลูกค้า

จากภาพที่ 4.3 แสดงหน้าจอเมนูอาหารของลูกค้า โดยลูกค้าสามารถเลือกวัตถุดิบที่ไม่ต้องการออกได้



ภาพที่ 4.4 หน้าจอรายการอาหารที่สั่งของลูกค้า

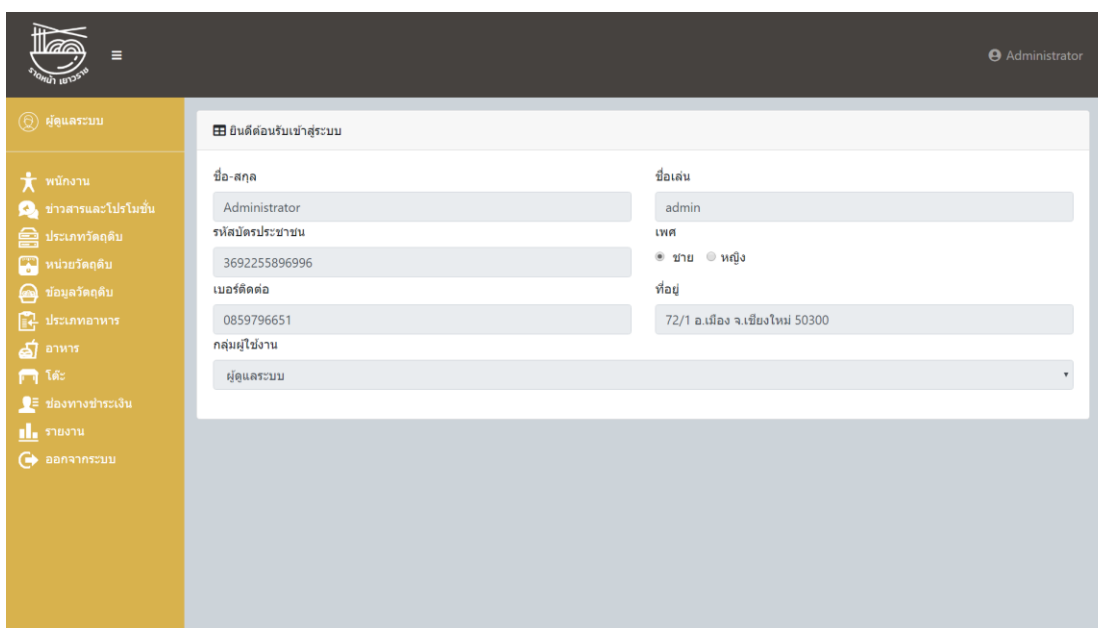
จากภาพที่ 4.4 แสดงหน้าจอเมนูอาหารที่สั่งของลูกค้าทั้งหมด ลูกค้าสามารถ แก้ไขหรือลบได้



ภาพที่ 4.5 หน้าจอเข้าสู่ระบบ

จากภาพที่ 4.5 แสดงหน้าจอการเข้าสู่ระบบ โดยการกรอก Username และรหัสผ่าน เพื่อที่จะเข้าไปจัดการข้อมูลต่าง ๆ

4.2.2 แสดงผลการดำเนินงานของผู้ดูแลระบบ



ภาพที่ 4.6 หน้าจอข้อมูลของผู้ดูแลระบบ

จากภาพที่ 4.6 แสดงหน้าจอข้อมูลรายละเอียดของผู้ดูแลระบบ เช่น ชื่อ เบอร์โทร ที่อยู่ เป็นต้น

ผู้ดูแลระบบ

แก้ไขข้อมูลส่วนตัว

แก้ไขข้อมูลส่วนตัว [Edit]

ชื่อ-สกุล: Administrator

รหัสบัตรประชาชน: 3692255896996

เบอร์ติดต่อ: 0859796651

Username: admin

ชื่อเล่น: admin

เพศ: ชาย

ที่อยู่: 72/1 อ.เมือง จ.เชียงใหม่ 50300

Password:

ยืนยัน

youwat.androidhainstrument.com/proffedit.php

ภาพที่ 4.7 หน้าจอแก้ไขข้อมูลส่วนตัวของผู้ดูแลระบบ

จากภาพที่ 4.7 แสดงหน้าจอการแก้ไขข้อมูลต่าง ๆ ของผู้ดูแลระบบ สามารถแก้ไข ชื่อ – นามสกุล Username Password เป็นต้น

ผู้ดูแลระบบ

เพิ่มข้อมูลพนักงาน

รายชื่อพนักงาน

ผู้ใช้งานระบบ [Add/Edit]

ชื่อ-สกุล

รหัสบัตรประชาชน

เบอร์ติดต่อ

Username

กลุ่มผู้ใช้งาน: Please select...

ชื่อเล่น

เพศ: ชาย

ที่อยู่

Password

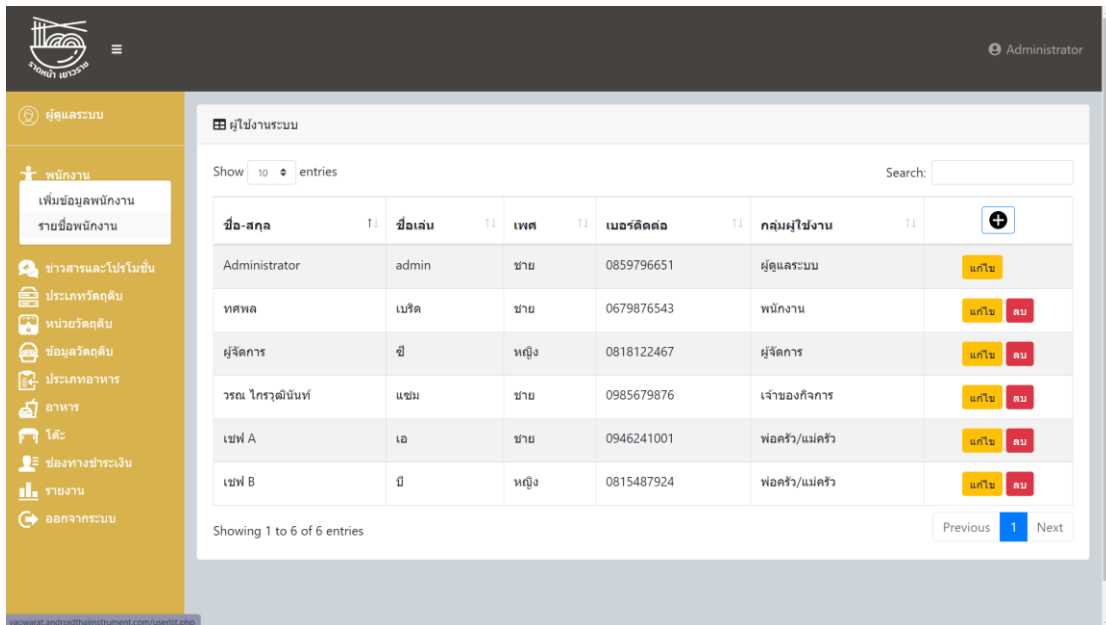
ฐานเงินเดือน

ยืนยัน ยกเลิก

youwat.androidhainstrument.com/useredit.php

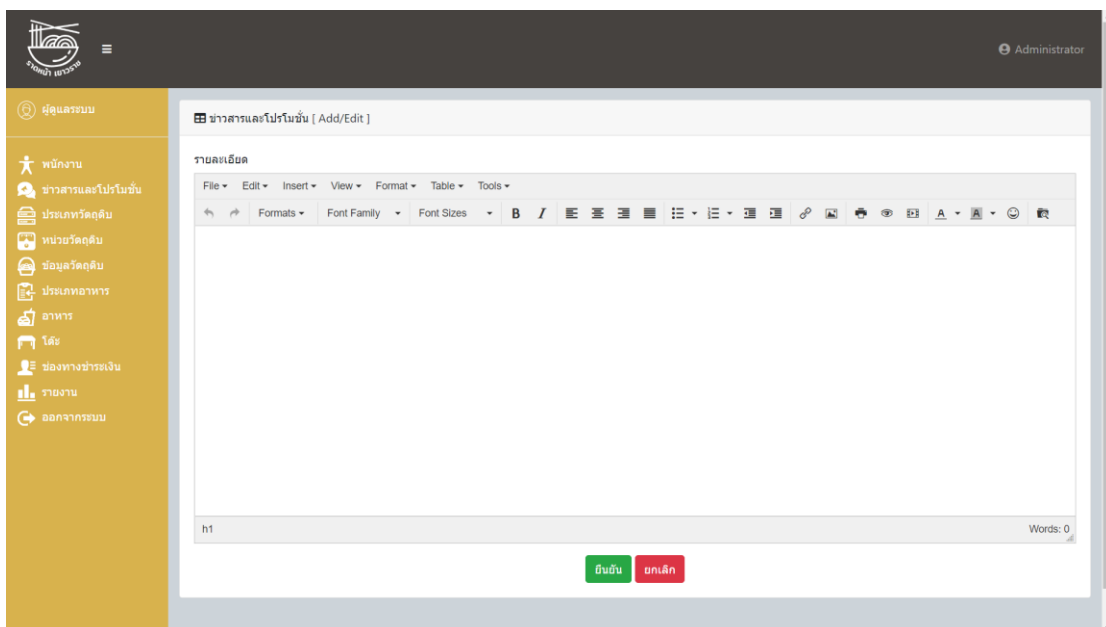
ภาพที่ 4.8 หน้าจอเพิ่มข้อมูลพนักงาน

จากภาพที่ 4.8 แสดงหน้าจอการเพิ่มข้อมูลพนักงาน โดยเพิ่มข้อมูล ชื่อ – นามสกุล Username Password เป็นต้น



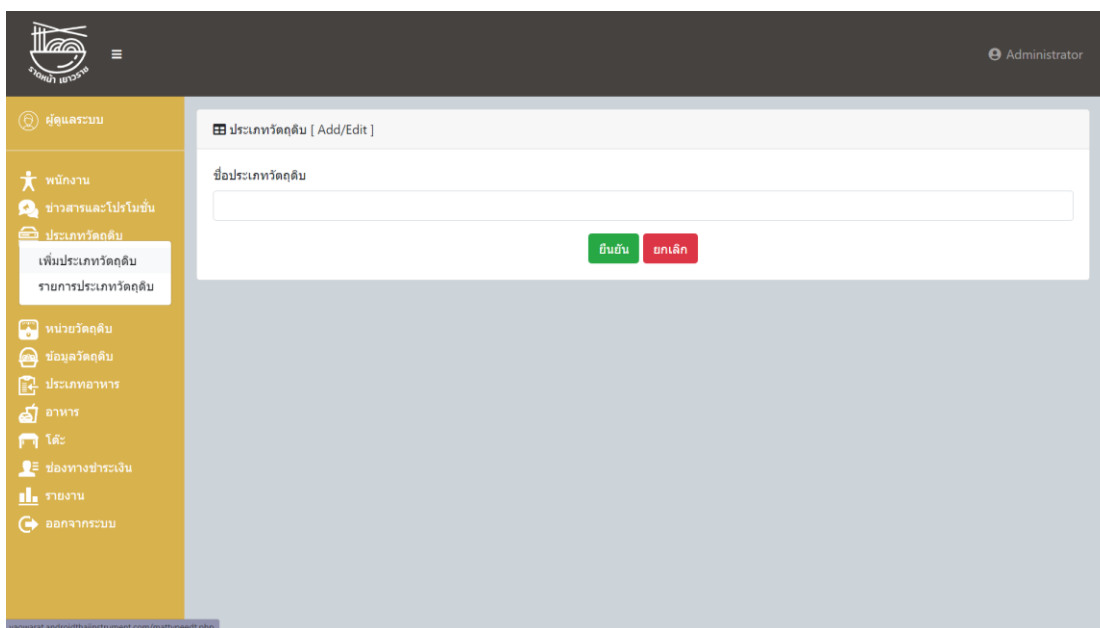
ภาพที่ 4.9 หน้าจอรายชื่อผู้ใช้งานระบบ

จากภาพที่ 4.9 แสดงหน้าจอรายชื่อผู้ใช้งานระบบทั้งหมดของผู้ใช้ สามารถแก้ไข ชื่อ – นามสกุล Username Password เป็นต้น



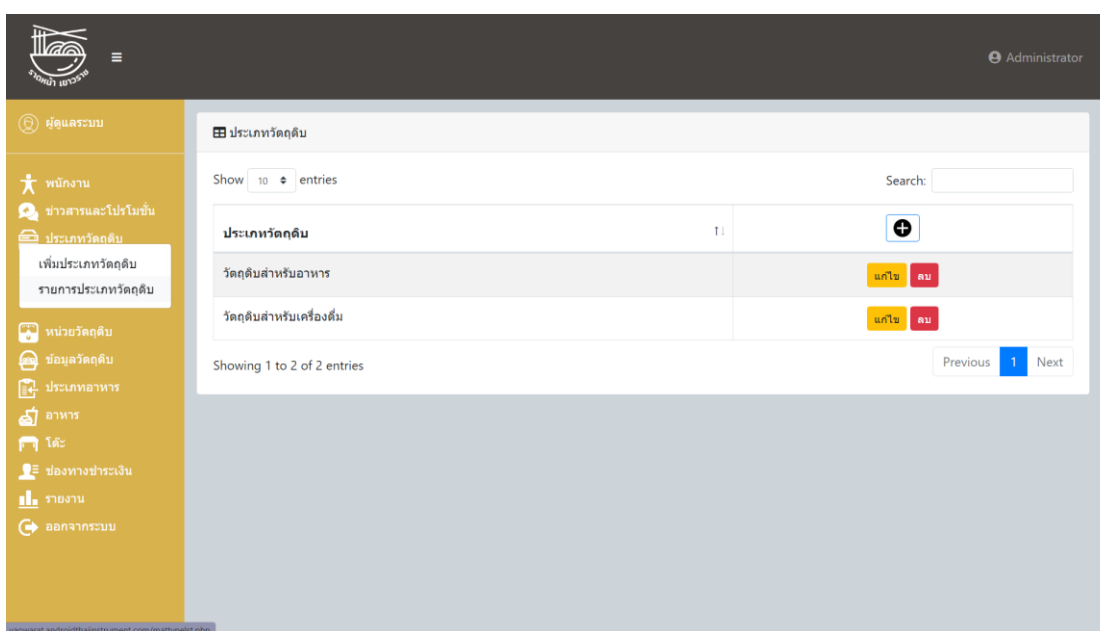
ภาพที่ 4.10 หน้าจอข่าวสารและโปรโมชั่น

จากภาพที่ 4.10 แสดงหน้าจอข่าวสารและโปรโมชั่นหน้าเว็บไซต์



ภาพที่ 4.11 หน้าจอเพิ่มข้อมูลของประเภทวัตถุดิบ

จากภาพที่ 4.11 แสดงหน้าจอการเพิ่มข้อมูลประเภทวัตถุดิบ



ภาพที่ 4.12 หน้าจอรายการของประเภทวัตถุดิบ

จากภาพที่ 4.12 แสดงหน้าจอข้อมูลรายการทั้งหมดของประเภทวัตถุดิบ โดยสามารถเพิ่ม ลบ แก้ไขได้

ภาพที่ 4.13 หน้าจอเพิ่มข้อมูลของหน่วยวัดฤดูติบ

จากภาพที่ 4.13 แสดงหน้าจอการเพิ่มข้อมูลของหน่วยวัดฤดูติบ โดยจะทำการแปลงจากหน่วยใหญ่ไปเป็นหน่วยเล็ก เช่น 1 กิโลกรัม เท่ากับ 1000 กรัม

หน่วยใหญ่	มีค่าเท่ากับ	หน่วยเล็ก	
กระป๋อง	250	กรัม	แก้ไข ลบ
กระป๋อง	250	มิลลิลิตร	แก้ไข ลบ
กระป๋อง	388	กรัม	แก้ไข ลบ
กรัม	100	มิลลิกรัม	แก้ไข ลบ
กิโลกรัม	1000000	มิลลิกรัม	แก้ไข ลบ
กิโลกรัม	1000	กรัม	แก้ไข ลบ
ขวด	750	มิลลิลิตร	แก้ไข ลบ
ขวดใหญ่	4300	กรัม	แก้ไข ลบ
ถุง	250	กรัม	แก้ไข ลบ
ถุง	1000	กรัม	แก้ไข ลบ

ภาพที่ 4.14 หน้าจอรายการของหน่วยวัดฤดูติบ

จากภาพที่ 4.14 แสดงหน้าจอรายการทั้งหมดของหน่วยวัดฤดูติบ โดยจะแสดงข้อมูลของหน่วยใหญ่ และหน่วยเล็ก เช่น กิโลกรัม มีค่าเท่ากับ 1000 กรัม โดยสามารถเพิ่ม ลบ แก้ไขได้

ข้อมูลวัดถุดิบ [Add/Edit]

ชื่อวัดถุดิบ

ประเภท

หน่วยนับ

จุดตั้งชื่อวัดถุดิบ

ภาพที่ 4.15 หน้าจอการเพิ่มข้อมูลของวัดถุดิบ

จากภาพที่ 4.15 แสดงหน้าจอการเพิ่มข้อมูลของวัดถุดิบ

ข้อมูลวัดถุดิบ

Show 10 entries Search:

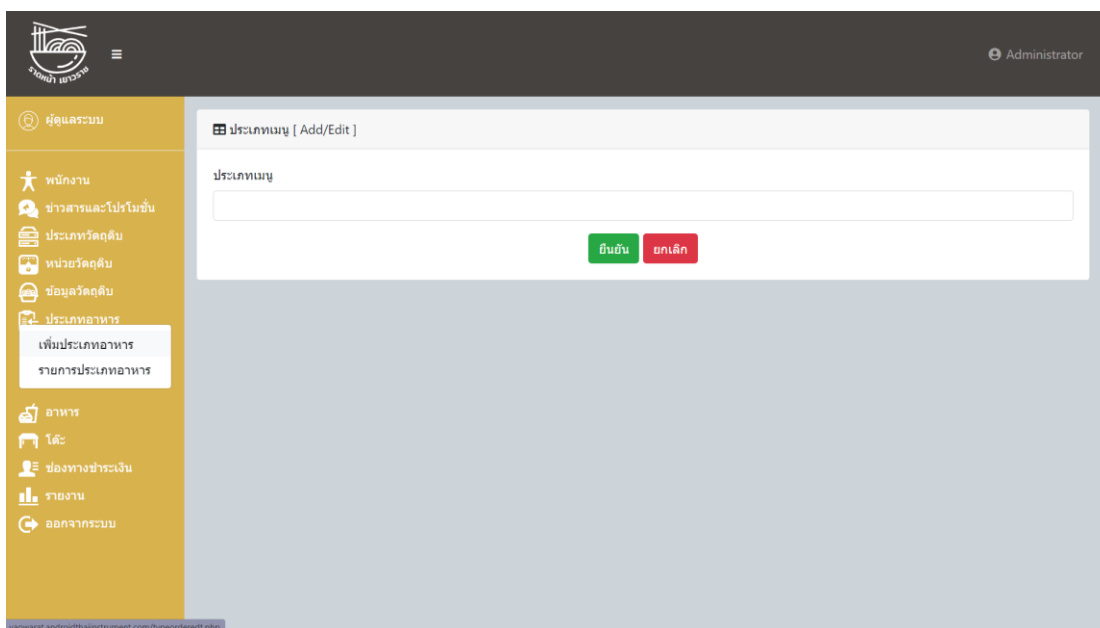
ชื่อ	ประเภท	หน่วยใหญ่-เล็ก	ลงทะเบียน	หน่วย	จุดตั้งชื่อ	
กระเทียมเจียว	วัดถุดิบสำหรับอาหาร	1 ถุง = 500 กรัม	2.16	ถุง	2	<input type="button" value="แก้ไข"/> <input type="button" value="ลบ"/>
กุ้ง	วัดถุดิบสำหรับอาหาร	1 กิโลกรัม = 1000 กรัม	2.4	กิโลกรัม	3	<input type="button" value="แก้ไข"/> <input type="button" value="ลบ"/>
ข้าวสวย	วัดถุดิบสำหรับอาหาร	1 กิโลกรัม = 1000 กรัม	2.4	กิโลกรัม	2	<input type="button" value="แก้ไข"/> <input type="button" value="ลบ"/>
คะน้า	วัดถุดิบสำหรับอาหาร	1 กิโลกรัม = 1000 กรัม	4.4	กิโลกรัม	2	<input type="button" value="แก้ไข"/> <input type="button" value="ลบ"/>
ต้นหอม	วัดถุดิบสำหรับอาหาร	1 กิโลกรัม = 1000 กรัม	-7.02	กิโลกรัม	2	<input type="button" value="แก้ไข"/> <input type="button" value="ลบ"/>
ข้าวอก	วัดถุดิบสำหรับอาหาร	1 กิโลกรัม = 1000 กรัม	3.7	กิโลกรัม	2	<input type="button" value="แก้ไข"/> <input type="button" value="ลบ"/>
ปลาหมึก	วัดถุดิบสำหรับอาหาร	1 กิโลกรัม = 1000 กรัม	3.2	กิโลกรัม	2	<input type="button" value="แก้ไข"/> <input type="button" value="ลบ"/>
ผักกาดขาว	วัดถุดิบสำหรับอาหาร	1 กิโลกรัม = 1000 กรัม	5	กิโลกรัม	2	<input type="button" value="แก้ไข"/> <input type="button" value="ลบ"/>
ผักขี้เฒ่า	วัดถุดิบสำหรับอาหาร	1 กิโลกรัม = 1000 กรัม	3.45	กิโลกรัม	2	<input type="button" value="แก้ไข"/> <input type="button" value="ลบ"/>
ผักบุ้ง	วัดถุดิบสำหรับอาหาร	1 กิโลกรัม = 1000 กรัม	4.4	กิโลกรัม	2	<input type="button" value="แก้ไข"/> <input type="button" value="ลบ"/>

Showing 1 to 10 of 21 entries

Previous [1](#) [2](#) [3](#) Next

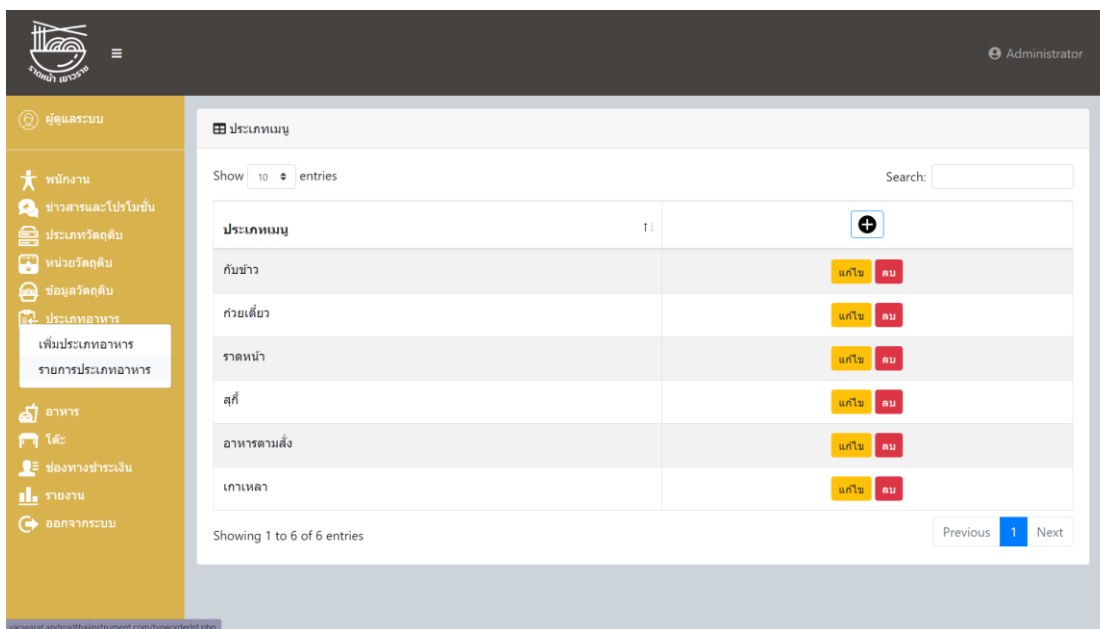
ภาพที่ 4.16 หน้าจอรายการข้อมูลของวัดถุดิบ

จากภาพที่ 4.16 แสดงหน้าจอรายการข้อมูลทั้งหมดของวัดถุดิบโดยสามารถเพิ่ม ลบ แก้ไขได้



ภาพที่ 4.17 หน้าจอการเพิ่มประเภทของอาหาร

จากภาพที่ 4.17 แสดงหน้าจอการเพิ่มประเภทของเมนูต่าง ๆ เช่น ก๋วยเตี๋ยว ราดหน้า เป็นต้น



ภาพที่ 4.18 หน้าจอรายการประเภทของอาหาร

จากภาพที่ 4.18 แสดงหน้าจอรายการทั้งหมดของประเภทอาหาร สามารถเพิ่ม ลบ แก้ไขได้

ภาพที่ 4.19 หน้าจอการเพิ่มอาหาร

จากภาพที่ 4.19 แสดงหน้าจอการเพิ่มรายการอาหาร โดยต้องเลือกวัตถุดิบที่ถูกใช้ในการทำเมนูนั้น ๆ และจำนวนในการใช้แต่ละวัตถุดิบ

ชื่อ	ประเภท	ราคา	หน่วย	จน.วัตถุดิบ (รายการ)
ก๋วยเตี๋ยวผัดสามรส	ก๋วยเตี๋ยว	40	ถ้วย	8
ก๋วยเตี๋ยวหมู	ก๋วยเตี๋ยว	30	ถ้วย	7
ข้าวปลา	กันข้าว	10	จาน	1
ผัดจืดผักกาดขาวหมูสับ	กันข้าว	59	ถ้วย	4
ราดหน้า	ราดหน้า	40	จาน	5

ภาพที่ 4.20 หน้าจอรายการอาหาร

จากภาพที่ 4.20 แสดงหน้าจอรายการทั้งหมดของรายการอาหาร สามารถเพิ่ม ลบ แก้ไขได้

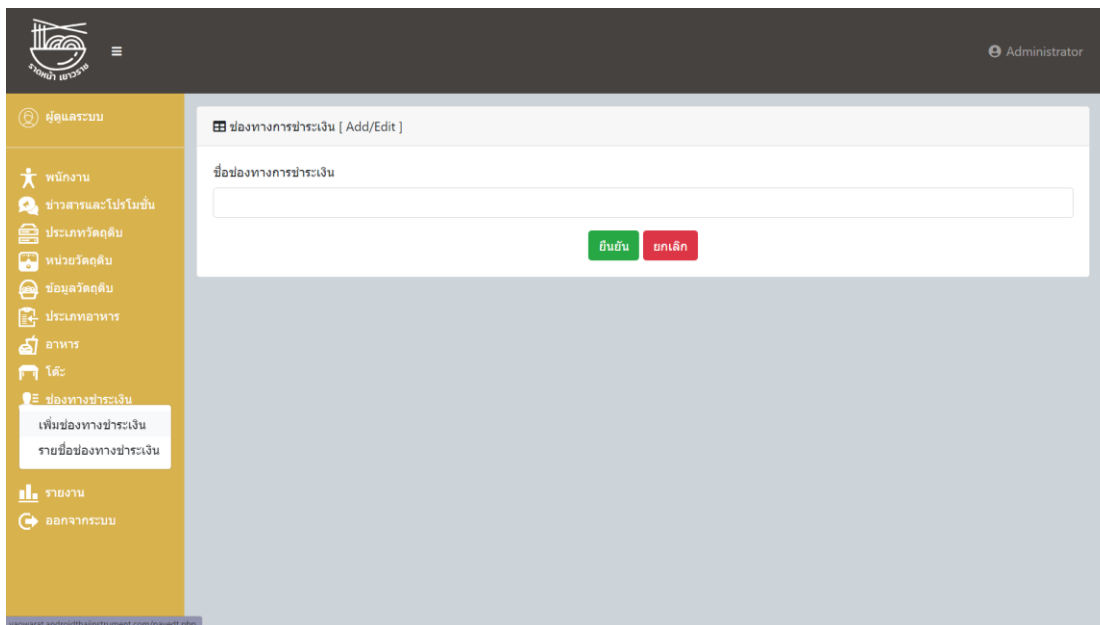
ภาพที่ 4.21 หน้าจอเพิ่มจำนวนโต๊ะ

จากภาพที่ 4.21 แสดงหน้าจอการเพิ่มข้อมูล รายละเอียดของโต๊ะลูกค้า

หมายเลขโต๊ะ	สถานะ	จำนวนที่นั่ง
1	แดง	4
2	เขียว	4
3	เขียว	2
4	เขียว	4
5	เขียว	5
6	เขียว	6
g1	เขียว	1
g2	เขียว	1
p1	เขียว	1
p2	เขียว	1

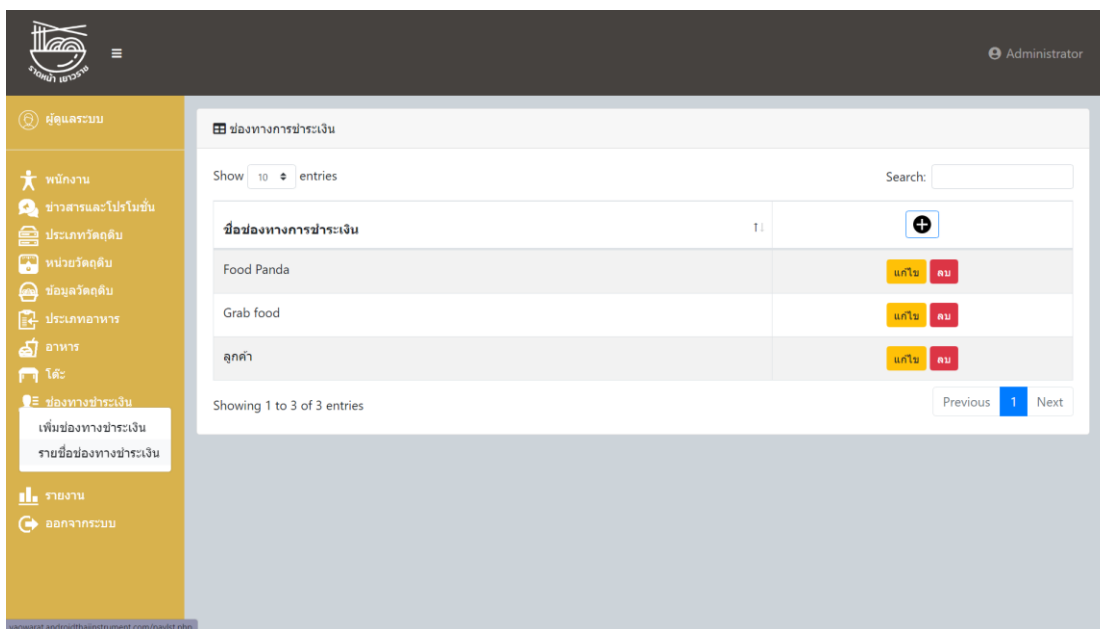
ภาพที่ 4.22 หน้าจอรายละเอียดของโต๊ะ

จากภาพที่ 4.22 แสดงหน้าจอรายละเอียดของโต๊ะทั้งหมดที่มีในร้าน สามารถลบ แก้ไข
ได้



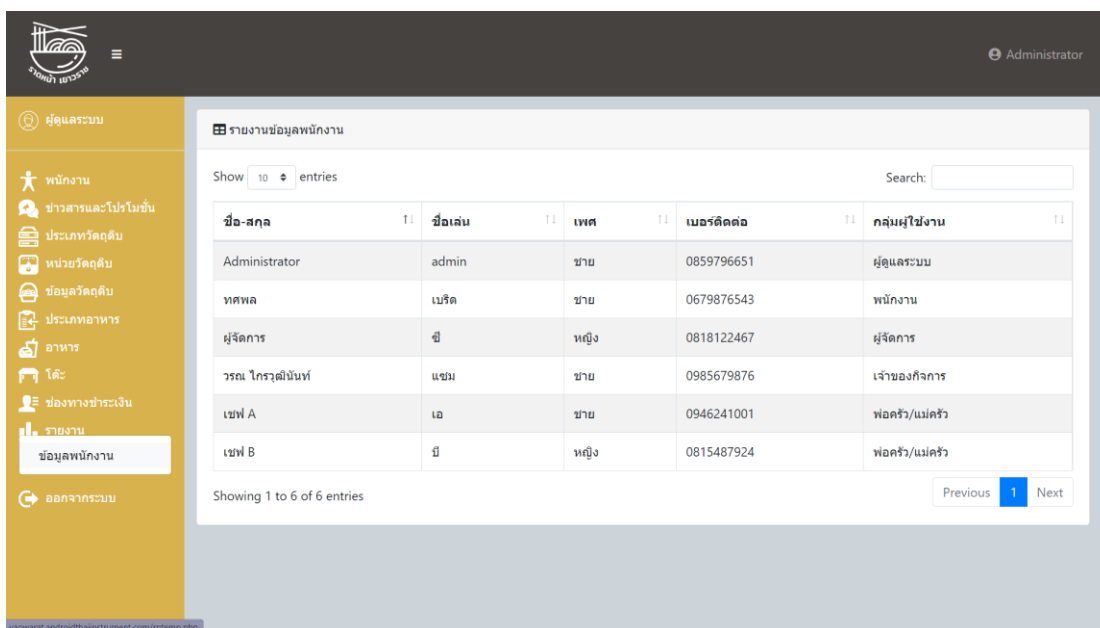
ภาพที่ 4.23 หน้าจอการเพิ่มช่องทางในการชำระเงิน

จากภาพที่ 4.23 แสดงหน้าจอเพิ่มรายละเอียดช่องทางในการชำระเงินให้แก่ลูกค้า เช่น เป็นลูกค้าหน้าร้าน หรือถูกสั่งมาจากแอปพลิเคชัน Food Panda หรือ Grab Food เป็นต้น



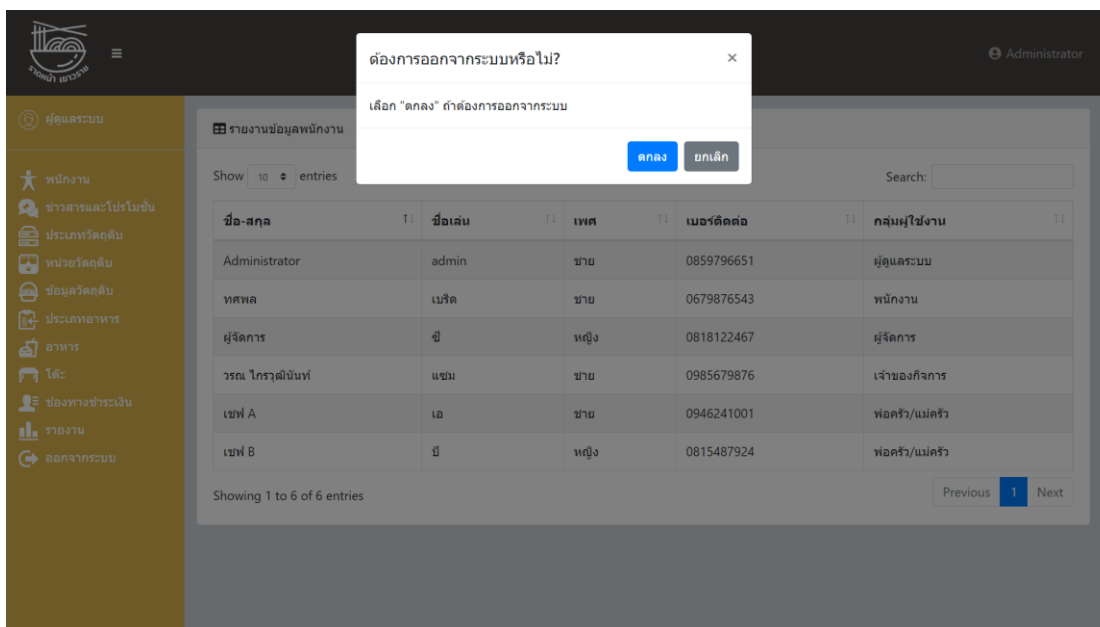
ภาพที่ 4.24 หน้าจอรายการช่องทางการชำระเงิน

จากภาพที่ 4.24 แสดงหน้าจอรายการทั้งหมดของช่องทางการชำระเงิน สามารถเพิ่ม ลบ แก้ไขได้



ภาพที่ 4.25 หน้าจอรายงานของผู้ดูแลระบบ

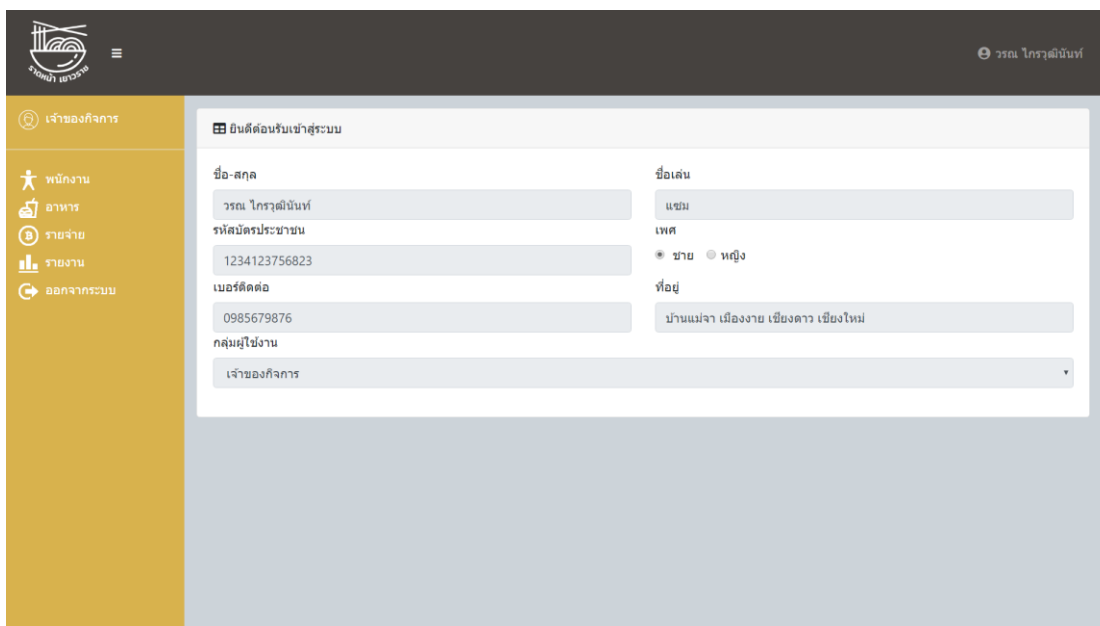
จากภาพที่ 4.25 แสดงหน้าจอรายงานของผู้ดูแลระบบ คือรายงานข้อมูลพนักงานทั้งหมด



ภาพที่ 4.26 หน้าจอออกจากระบบ

จากภาพที่ 4.26 แสดงหน้าจอออกจากระบบ

4.2.3 แสดงผลการดำเนินงานของเจ้าของกิจการ



ยืนยันตัวตนเข้าสู่ระบบ

ชื่อ-สกุล: วรณ โกรธวัฒน์

รหัสบัตรประชาชน: 1234123756823

เบอร์ติดต่อ: 0985679876

ชื่อเล่น: แชน

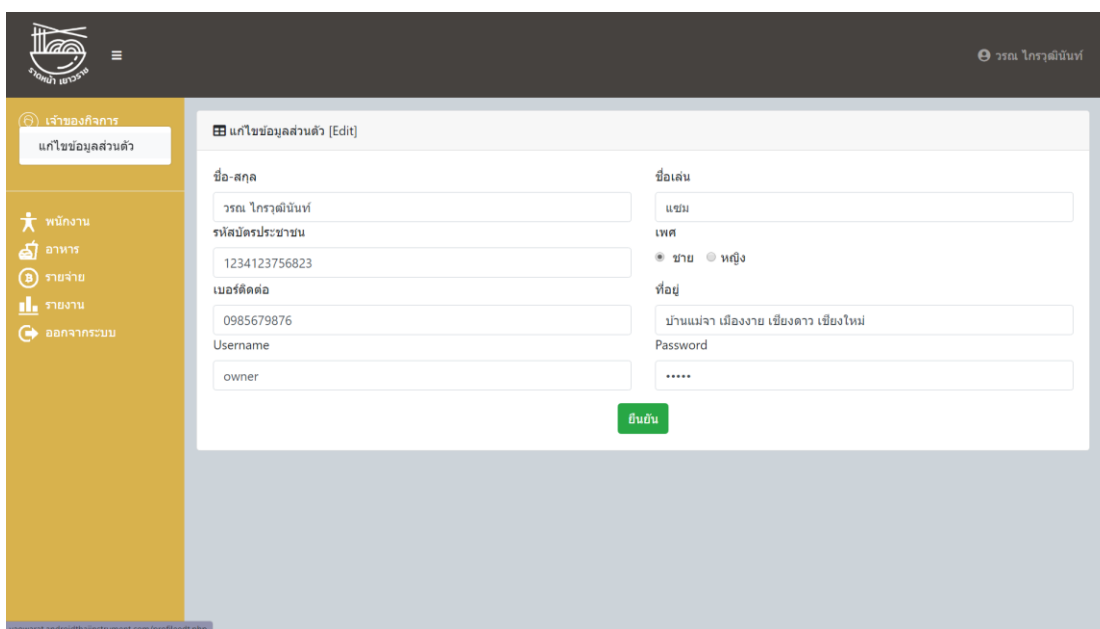
เพศ: ชาย หญิง

ที่อยู่: บ้านแม่จ๋า เมืองงาย เชียงดาว เชียงใหม่

กลุ่มผู้ใช้งาน: เจ้าของกิจการ

ภาพที่ 4.27 หน้าจอข้อมูลของเจ้าของกิจการ

จากภาพที่ 4.27 แสดงหน้าจอข้อมูลของเจ้าของกิจการ เช่น ชื่อ ที่อยู่ เบอร์โทร เป็นต้น



แก้ไขข้อมูลส่วนตัว

แก้ไขข้อมูลส่วนตัว [Edit]

ชื่อ-สกุล: วรณ โกรธวัฒน์

รหัสบัตรประชาชน: 1234123756823

เบอร์ติดต่อ: 0985679876

ชื่อเล่น: แชน

เพศ: ชาย หญิง

ที่อยู่: บ้านแม่จ๋า เมืองงาย เชียงดาว เชียงใหม่

Username: owner

Password:

ยืนยัน

ภาพที่ 4.28 หน้าจอการแก้ไขข้อมูลของเจ้าของกิจการ

จากภาพที่ 4.28 แสดงหน้าจอการแก้ไขข้อมูลของเจ้าของกิจการ เช่น ชื่อ ที่อยู่ เบอร์โทร เป็นต้น

หน้าจอการเพิ่มข้อมูลพนักงาน

ชื่อ-สกุล

ชื่อเล่น

รหัสบัตรประชาชน

เพศ

เบอร์ติดต่อ

ที่อยู่

Username

Password

กลุ่มผู้ใช้งาน

Please select...

บันทึก ยกเลิก

ภาพที่ 4.29 หน้าจอการเพิ่มข้อมูลพนักงาน

จากภาพที่ 4.29 แสดงหน้าจอการเพิ่มข้อมูลของเจ้าของกิจการ เช่น ชื่อ ที่อยู่ เบอร์โทร เป็นต้น

หน้าจอการรายชื่อพนักงาน

ชื่อ-สกุล	ชื่อเล่น	เพศ	เบอร์ติดต่อ	กลุ่มผู้ใช้งาน	
Administrator	admin	ชาย	0859796651	ผู้ดูแลระบบ	แก้ไข ลบ
ทศพล	เบร็ด	ชาย	0679876543	พนักงาน	แก้ไข ลบ
ผู้จัดการ	ซี	หญิง	0818122467	ผู้จัดการ	แก้ไข ลบ
วรณ ไกรวัฒน์	แซม	ชาย	0985679876	เจ้าของกิจการ	แก้ไข ลบ
เชฟ A	เอ	ชาย	0946241001	พ่อครัว/แม่ครัว	แก้ไข ลบ
เชฟ B	บี	หญิง	0815487924	พ่อครัว/แม่ครัว	แก้ไข ลบ

Showing 1 to 6 of 6 entries

Previous 1 Next

ภาพที่ 4.30 หน้าจอรายชื่อพนักงาน

จากภาพที่ 4.30 แสดงหน้าจอรายชื่อพนักงานทั้งหมด โดยสามารถเพิ่ม ลบ แก้ไขได้

ชื่อเมนูอาหาร [Add/Edit]

ชื่อเมนูอาหาร:

ประเภท:

หน่วยนับ:

ราคา:

รูปภาพ:

รายการวัตถุดิบ **เพิ่มรายการ**






ลำดับ	วัตถุดิบ	จำนวน	หน่วย
1 <input type="button" value="X"/>	<input type="text"/>	<input type="text"/>	<input type="text"/>
2 <input type="button" value="X"/>	<input type="text"/>	<input type="text"/>	<input type="text"/>
3 <input type="button" value="X"/>	<input type="text"/>	<input type="text"/>	<input type="text"/>
4 <input type="button" value="X"/>	<input type="text"/>	<input type="text"/>	<input type="text"/>
5 <input type="button" value="X"/>	<input type="text"/>	<input type="text"/>	<input type="text"/>

ภาพที่ 4.31 หน้าจอการเพิ่มอาหาร

จากภาพที่ 4.31 แสดงหน้าจอการเพิ่มรายการอาหาร โดยต้องเลือกวัตถุดิบที่ถูกต้องในการทำเมนูนั้น ๆ และจำนวนในการใช้แต่ละวัตถุดิบ

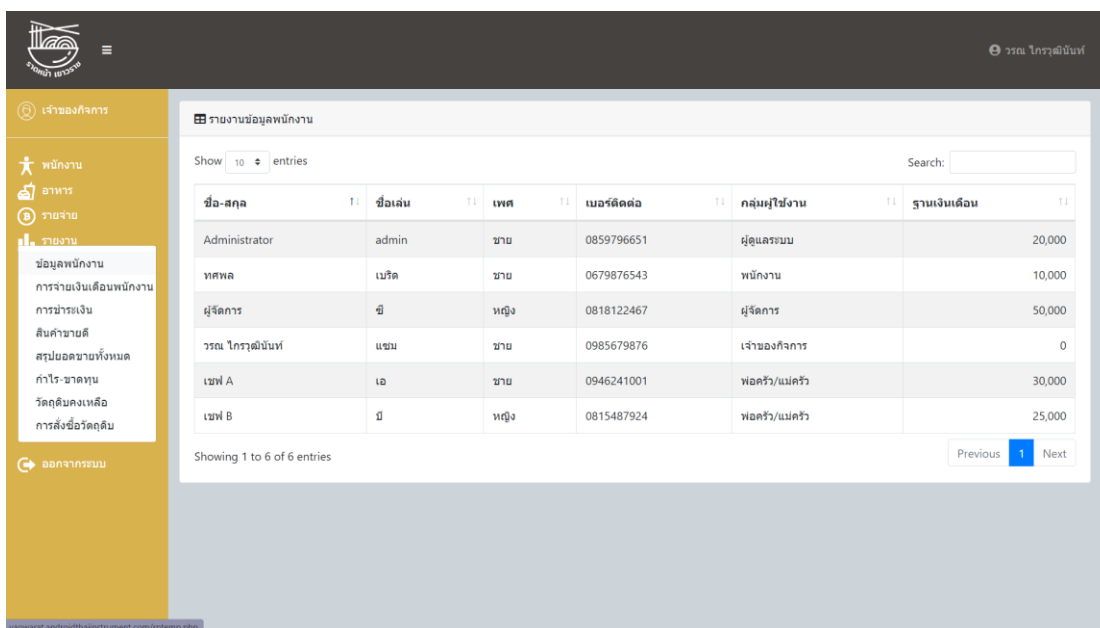
ชื่อเมนูอาหาร

Show 10 entries Search:

ชื่อ	ประเภท	ราคา	หน่วย	จน.วัตถุดิบ (รายการ)	
 ผัดผัสดำ	ผัดผัสดำ	40	ถ้วย	8	<input type="button" value="ลบ"/> <input type="button" value="แก้ไข"/>
 ผัดผัสดำทะเล	ผัดผัสดำ	30	ถ้วย	7	<input type="button" value="ลบ"/> <input type="button" value="แก้ไข"/>
 ผัดผัสดำหมู	ผัดผัสดำ	10	จาน	1	<input type="button" value="ลบ"/> <input type="button" value="แก้ไข"/>
 ข้าวเหนียว	ผัดผัสดำ	59	ถ้วย	4	<input type="button" value="ลบ"/> <input type="button" value="แก้ไข"/>
 ผัดผัสดำถั่วเหลือง	ผัดผัสดำ	40	จาน	5	<input type="button" value="ลบ"/> <input type="button" value="แก้ไข"/>

ภาพที่ 4.32 หน้าจอรายการอาหาร

จากภาพที่ 4.32 แสดงหน้าจอรายการทั้งหมดของรายการอาหาร สามารถเพิ่ม ลบ แก้ไขได้



รายงานข้อมูลพนักงาน

Show 10 entries

Search:

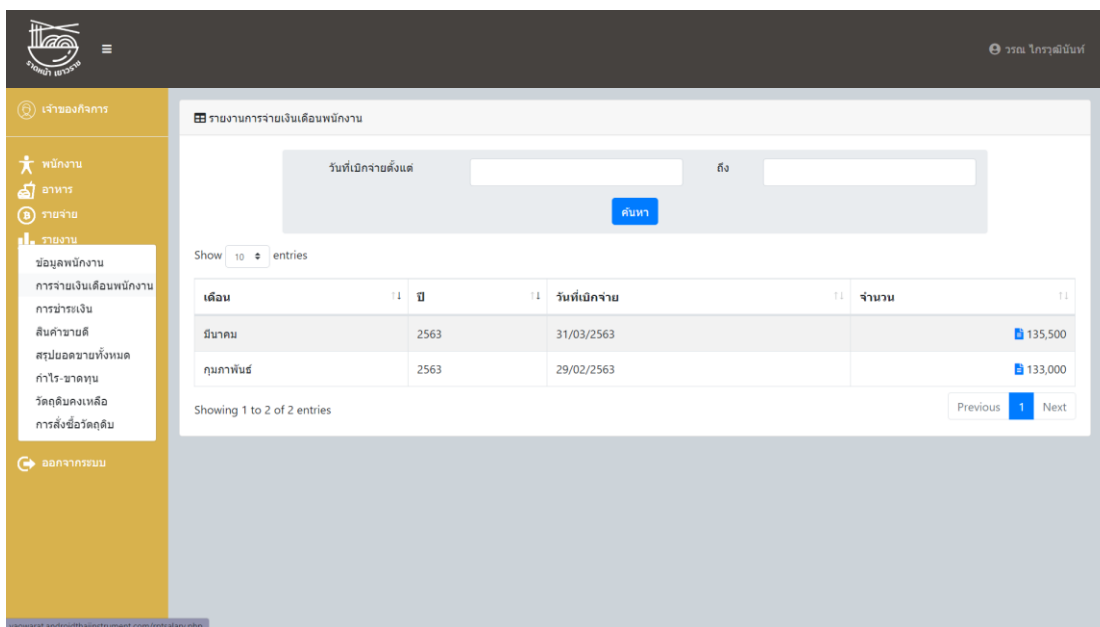
ชื่อ-สกุล	ชื่อเล่น	เพศ	เบอร์ติดต่อ	กลุ่มผู้ใช้งาน	ฐานเงินเดือน
Administrator	admin	ชาย	0859796651	ผู้ดูแลระบบ	20,000
เทศบาล	เนวิค	ชาย	0679876543	พนักงาน	10,000
ผู้จัดการ	ซี	หญิง	0818122467	ผู้จัดการ	50,000
วรม ใกรวณินท์	แชน	ชาย	0985679876	เจ้าของกิจการ	0
เซฟ A	เอ	ชาย	0946241001	พอลศรีว/แมคควี	30,000
เซฟ B	บี	หญิง	0815487924	พอลศรีว/แมคควี	25,000

Showing 1 to 6 of 6 entries

Previous 1 Next

ภาพที่ 4.35 หน้าจอรายงานข้อมูลพนักงาน

จากภาพที่ 4.35 แสดงหน้าจอรายงานข้อมูลพนักงานทั้งหมด



รายงานการจ่ายเงินเดือนพนักงาน

วันที่เบิกจ่ายตั้งแต่ ถึง

ค้นหา

Show 10 entries

เดือน	ปี	วันที่เบิกจ่าย	จำนวน
มีนาคม	2563	31/03/2563	135,500
กุมภาพันธ์	2563	29/02/2563	133,000

Showing 1 to 2 of 2 entries

Previous 1 Next

ภาพที่ 4.36 หน้าจอรายงานการจ่ายเงินเดือนพนักงาน

จากภาพที่ 4.36 แสดงหน้าจอรายงานการจ่ายเงินเดือนพนักงานทั้งหมด โดยสามารถเรียกดูได้ระหว่างวันที่ xx ถึง xx

รายงานการชำระหนี้

วันที่ชำระ: ถึง: ค้นหา

Show 10 entries

วันที่	หมายเลขใบ้	เวลาที่ใช้	ราคารวม	เลือกช่องทาง	โดย
30/04/2563	1	12:43	109	ลูกค้า	เทศบาล
24/04/2563	T1	01:09	40	ลูกค้า	เทศบาล
22/04/2563	2	37:45	50	ลูกค้า	เทศบาล
14/05/2563	1		2,350	ลูกค้า	เทศบาล
14/05/2563	1		2,500	ลูกค้า	เทศบาล
14/05/2563	1		2,000	Grab food	เทศบาล
14/05/2563	1		2,500	Food Panda	เทศบาล
14/05/2563	3	00:01	1,650	Food Panda	เทศบาล




ภาพที่ 4.37 หน้าจอรายงานการชำระหนี้

จากภาพที่ 4.37 แสดงหน้าจอรายงานการชำระหนี้ทั้งหมด โดยสามารถเรียกดูได้ระหว่างวันที่ xx ถึง xx โดยจะมีข้อมูลการชำระหนี้ของแต่ละใบ้ เช่น ยอดรวม ช่องทางการชำระหนี้ เป็นต้น

รายงานสินค้าขายดี

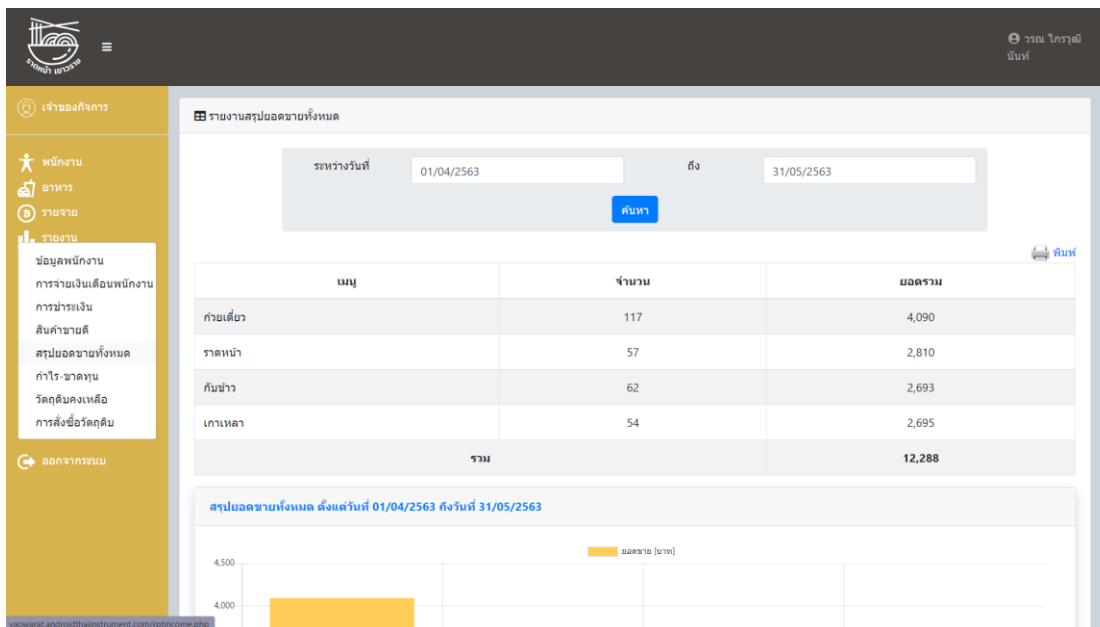
ระหว่างวันที่: ถึง: ค้นหา

Show 10 entries

เมนู	จำนวน	ยอดรวม
 ก๋วยเตี๋ยวต้มยำทะเล	7	2,320
 ข้าวเป็ด	5	50
 ก๋วยเตี๋ยวต้มยำทะเล	4	2,650

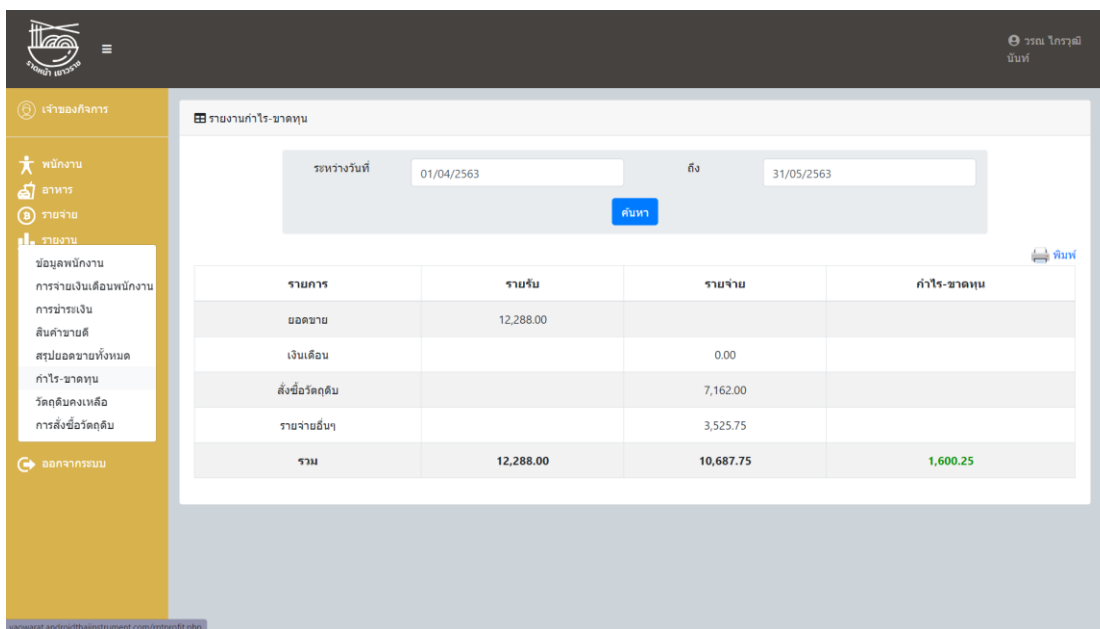
ภาพที่ 4.38 หน้าจอรายงานสินค้าขายดี

จากภาพที่ 4.38 แสดงหน้าจอรายงานการสินค้าที่ขายดี โดยสามารถเรียกดูได้ระหว่างวันที่ xx ถึง xx



ภาพที่ 4.39 หน้าจอรายงานสรุปยอดขายทั้งหมด

จากภาพที่ 4.39 แสดงหน้าจอรายงานสรุปยอดขายทั้งหมด โดยสามารถเรียกดูได้ระหว่างวันที่ xx ถึง xx และมีกราฟแสดงผลสรุปยอดขายทั้งหมด เป็นต้น



ภาพที่ 4.40 หน้าจอรายงานกำไร-ขาดทุน

จากภาพที่ 4.40 แสดงหน้าจอรายงานกำไร-ขาดทุน โดยสามารถเรียกดูได้ระหว่างวันที่ xx ถึง xx โดยมีรายละเอียดของกำไร-ขาดทุน เป็นต้น

ชื่อ	ประเภท	หน่วยใหญ่-เล็ก	คองเคลือบ	หน่วย	จุดสั่งซื้อ
กรเทียมเงียว	วัสดุสำหรับอาหาร	1 กง = 500 กรัม	2.16 [1080]	กง	2
กุ้ง	วัสดุสำหรับอาหาร	1 กิโลกรัม = 1000 กรัม	2.4 [2400]	กิโลกรัม	3
ข้าวสวย	วัสดุสำหรับอาหาร	1 กิโลกรัม = 1000 กรัม	2.4 [2400]	กิโลกรัม	2
คาน้ำ	วัสดุสำหรับอาหาร	1 กิโลกรัม = 1000 กรัม	4.4 [4400]	กิโลกรัม	2
ถั่วอก	วัสดุสำหรับอาหาร	1 กิโลกรัม = 1000 กรัม	3.7 [3700]	กิโลกรัม	2
ปลาหมึก	วัสดุสำหรับอาหาร	1 กิโลกรัม = 1000 กรัม	3.2 [3200]	กิโลกรัม	2
ผักกาดขาว	วัสดุสำหรับอาหาร	1 กิโลกรัม = 1000 กรัม	5 [5000]	กิโลกรัม	2
ผักขึ้นฉ่าย	วัสดุสำหรับอาหาร	1 กิโลกรัม = 1000 กรัม	3.45 [3450]	กิโลกรัม	2
ผักบุ้ง	วัสดุสำหรับอาหาร	1 กิโลกรัม = 1000 กรัม	4.4 [4400]	กิโลกรัม	2
ลูกชิ้น	วัสดุสำหรับอาหาร	1 กง = 500 กรัม	3.4 [1700]	กง	2

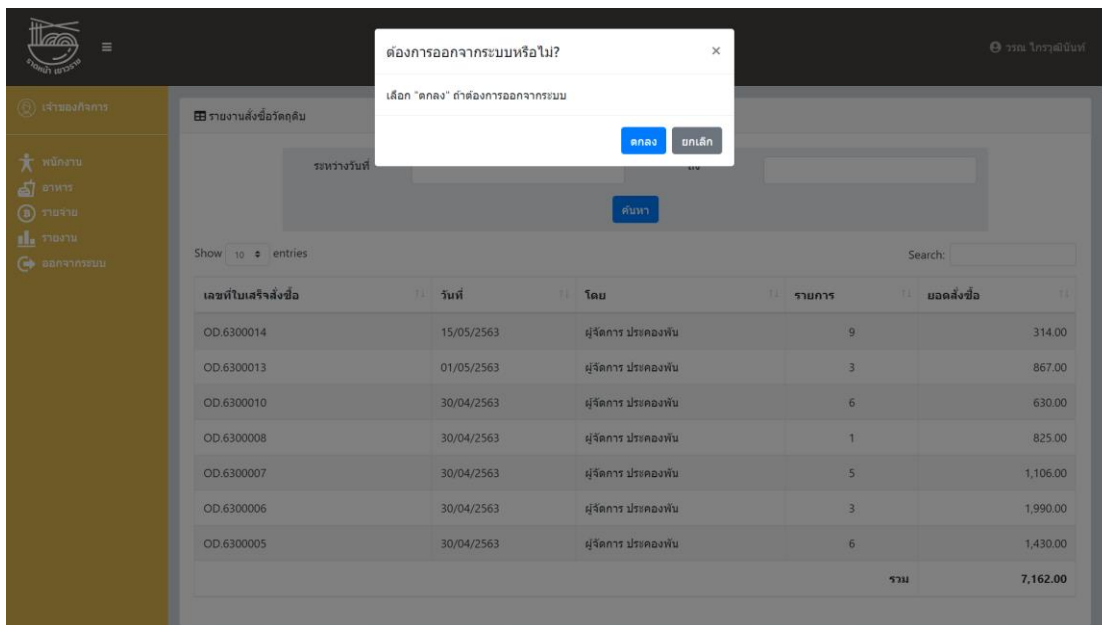
ภาพที่ 4.41 หน้าจอรายงานวัสดุคองเคลือบ

จากภาพที่ 4.41 แสดงหน้าจอรายงานวัสดุคองเคลือบทั้งหมดที่ยังคงเหลือในสต็อกสินค้า โดยมีข้อมูลหน่วยเล็ก-ใหญ่ คองเคลือบ จุดสั่งซื้อ เป็นต้น

เลขที่ใบเสร็จสั่งซื้อ	วันที่	โดย	รายการ	ยอดสั่งซื้อ
OD.6300014	15/05/2563	ผู้จัดการ ประคองพัน	9	314.00
OD.6300013	01/05/2563	ผู้จัดการ ประคองพัน	3	867.00
OD.6300010	30/04/2563	ผู้จัดการ ประคองพัน	6	630.00
OD.6300008	30/04/2563	ผู้จัดการ ประคองพัน	1	825.00
OD.6300007	30/04/2563	ผู้จัดการ ประคองพัน	5	1,106.00
OD.6300006	30/04/2563	ผู้จัดการ ประคองพัน	3	1,990.00
OD.6300005	30/04/2563	ผู้จัดการ ประคองพัน	6	1,430.00
			รวม	7,162.00

ภาพที่ 4.42 หน้าจอรายงานการสั่งซื้อวัสดุ

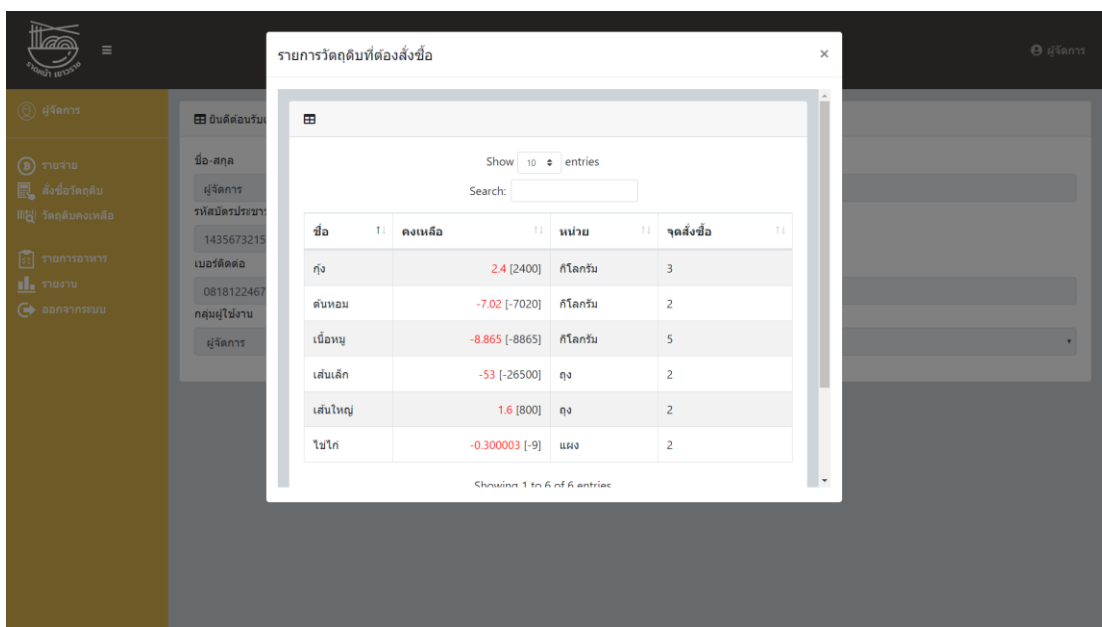
จากภาพที่ 4.42 แสดงหน้าจอรายงานการสั่งซื้อวัสดุ โดยสามารถเรียกดูได้ระหว่างวันที่ xx ถึง xx โดยจะมีรายละเอียดเลขที่ใบเสร็จสั่งซื้อ วันที่ ยอดสั่งซื้อ เป็นต้น



ภาพที่ 4.43 หน้าจอออกจากระบบ

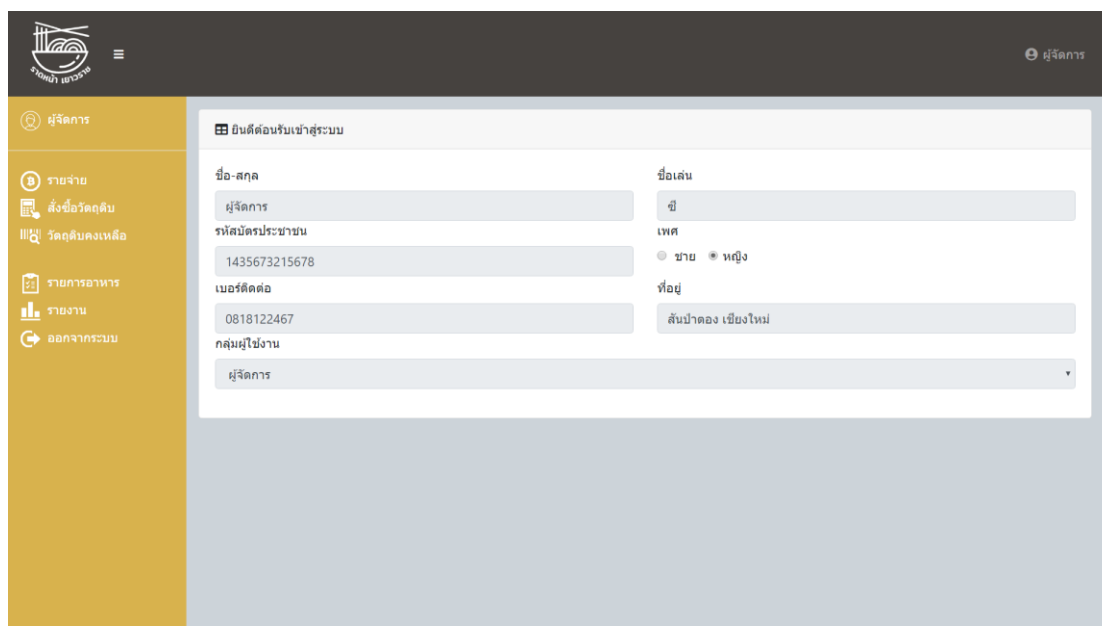
จากภาพที่ 4.43 แสดงหน้าจอออกจากระบบ

4.2.4 แสดงผลการดำเนินงานของผู้จัดการ



ภาพที่ 4.44 หน้าจอข้อบอกรายการวัตถุดิบที่ต้องสั่งซื้อ

จากภาพที่ 4.44 แสดงหน้าจอข้อบอกรายการวัตถุดิบที่ต้องสั่งซื้อ



ยืนยันตัวตนรับเข้าสู่ระบบ

ชื่อ-สกุล

ผู้จัดการ

รหัสบัตรประชาชน

1435673215678

เบอร์ติดต่อ

0818122467

กลุ่มผู้ใช้งาน

ผู้จัดการ

ชื่อเล่น

ชื่อ

เพศ

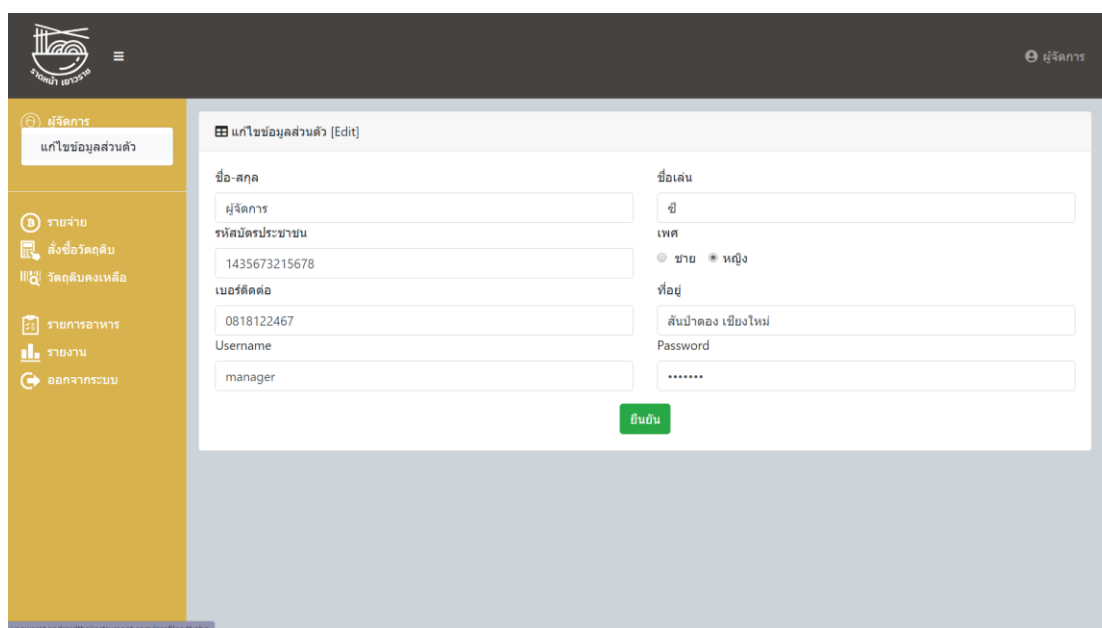
ชาย หญิง

ที่อยู่

สันป่าดอง เชียงใหม่

ภาพที่ 4.45 หน้าจอข้อมูลของผู้จัดการ

จากภาพที่ 4.45 แสดงหน้าจอข้อมูลรายละเอียดของผู้จัดการ



แก้ไขข้อมูลส่วนตัว

แก้ไขข้อมูลส่วนตัว [Edit]

ชื่อ-สกุล

ผู้จัดการ

รหัสบัตรประชาชน

1435673215678

เบอร์ติดต่อ

0818122467

Username

manager

ชื่อเล่น

ชื่อ

เพศ

ชาย หญิง

ที่อยู่

สันป่าดอง เชียงใหม่

Password

.....

ยืนยัน

ภาพที่ 4.46 หน้าจอแก้ไขข้อมูลส่วนตัวของผู้จัดการ

จากภาพที่ 4.46 แสดงหน้าจอแก้ไขข้อมูลส่วนตัวของผู้จัดการ โดยสามารถแก้ไข ชื่อ ที่อยู่ เบอร์ user password เป็นต้น

ผู้จัดการ

รายจ่าย

เพิ่มข้อมูลการจ่ายอื่นๆ
รายการจ่ายอื่นๆ

ส่งชื่อวัดคุณ
วัดคุณคงเหลือ

รายการอาหาร
รายงาน
ออกจากระบบ

ข้อมูลรายจ่ายอื่น ๆ [Add/Edit]

วันที่เบิกจ่าย

รายละเอียด

ยอดเบิก

ยืนยัน ยกเลิก

ภาพที่ 4.47 หน้าจอเพิ่มข้อมูลการจ่ายอื่น ๆ

จากภาพที่ 4.47 แสดงหน้าจอเพิ่มข้อมูลรายละเอียดการจ่ายอื่น ๆ

ผู้จัดการ

รายจ่าย

เพิ่มข้อมูลการจ่ายอื่นๆ
รายการจ่ายอื่นๆ

ส่งชื่อวัดคุณ
วัดคุณคงเหลือ

รายการอาหาร
รายงาน
ออกจากระบบ

รายการรายจ่ายอื่น ๆ

Show 10 entries Search:

วันที่เบิกจ่าย	รายละเอียด	จำนวน	
13/05/2563	จ่ายค่าไฟ	1,500.00	แก้ไข ลบ
06/04/2563	ค่าน้ำประปาเดือนมีนาคม 2563	525.25	แก้ไข ลบ
05/04/2563	ค่าไฟฟ้าร้าน เดือน มีนาคม 2563	1,500.50	แก้ไข ลบ
11/03/2563	ค่าเดินทาง สำหรับไปซื้อของ	250.00	แก้ไข ลบ

Showing 1 to 4 of 4 entries Previous 1 Next

ภาพที่ 4.48 หน้าจอรายรายการการจ่ายอื่น ๆ

จากภาพที่ 4.48 แสดงหน้าจอรายรายการการจ่ายอื่น ๆ เช่น ค่าไฟฟ้า วันที่ 5/4/62

จำนวน 1,500.50 บาท

สั่งซื้อวัสดุ [Add/Edit]

วันที่ เลขที่ใบเสร็จสั่งซื้อ OD.6300015

รายการวัสดุ [เพิ่มรายการ](#)

ลำดับ	วัสดุ	จำนวน	หน่วย	ราคาต่อหน่วย	รวม
1 <input type="button" value="X"/>	<input type="text"/>	<input type="text"/>	<input type="text"/>	<input type="text"/>	<input type="text"/>
2 <input type="button" value="X"/>	<input type="text"/>	<input type="text"/>	<input type="text"/>	<input type="text"/>	<input type="text"/>
3 <input type="button" value="X"/>	<input type="text"/>	<input type="text"/>	<input type="text"/>	<input type="text"/>	<input type="text"/>
4 <input type="button" value="X"/>	<input type="text"/>	<input type="text"/>	<input type="text"/>	<input type="text"/>	<input type="text"/>
5 <input type="button" value="X"/>	<input type="text"/>	<input type="text"/>	<input type="text"/>	<input type="text"/>	<input type="text"/>

รวม 0.00

ภาพที่ 4.49 หน้าจอการเพิ่มข้อมูลสั่งซื้อวัสดุ

จากภาพที่ 4.49 แสดงหน้าจอเพิ่มข้อมูลสั่งซื้อวัสดุ เช่น วันที่ ราคา เป็นต้น

สั่งซื้อวัสดุ

Show 10 entries Search:

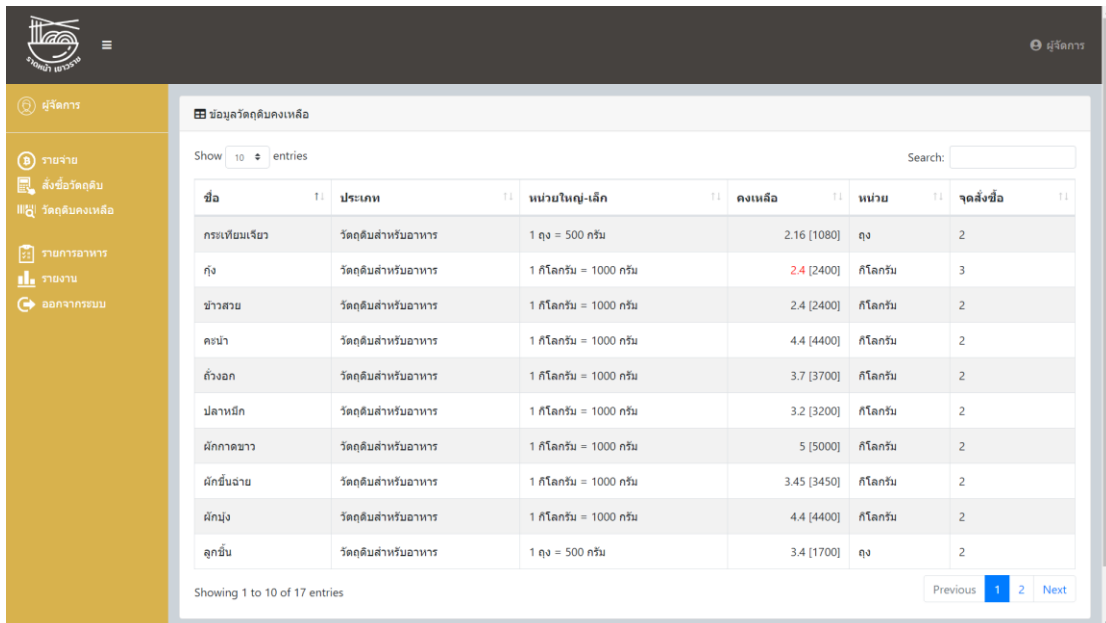
เลขที่ใบเสร็จสั่งซื้อ	วันที่	รายการวัสดุ	มอดสั่งซื้อ	ราคาส่ง	หมายเหตุ	
OD.6300005	30/04/2563	6	1,430.00	ผู้จัดการ ประคองฟัน	<input type="button" value="แก้ไข"/> <input type="button" value="ลบ"/>	
OD.6300006	30/04/2563	3	1,990.00	ผู้จัดการ ประคองฟัน	<input type="button" value="แก้ไข"/> <input type="button" value="ลบ"/>	
OD.6300007	30/04/2563	5	1,106.00	ผู้จัดการ ประคองฟัน	<input type="button" value="แก้ไข"/> <input type="button" value="ลบ"/>	
OD.6300008	30/04/2563	1	825.00	ผู้จัดการ ประคองฟัน	<input type="button" value="แก้ไข"/> <input type="button" value="ลบ"/>	
OD.6300010	30/04/2563	6	630.00	ผู้จัดการ ประคองฟัน	<input type="button" value="แก้ไข"/> <input type="button" value="ลบ"/>	
OD.6300013	01/05/2563	3	867.00	ผู้จัดการ ประคองฟัน	<input type="button" value="แก้ไข"/> <input type="button" value="ลบ"/>	
OD.6300014	15/05/2563	9	314.00	ผู้จัดการ ประคองฟัน	<input type="button" value="แก้ไข"/> <input type="button" value="ลบ"/>	

Showing 1 to 7 of 7 entries

Previous Next

ภาพที่ 4.50 หน้าจอรายการการสั่งซื้อวัสดุ

จากภาพที่ 4.50 แสดงหน้าจอรายการการสั่งซื้อวัสดุทั้งหมด โดยสามารถเพิ่ม ลบ แก้ไขได้



ข้อมูลวัตถุดิบคงเหลือ

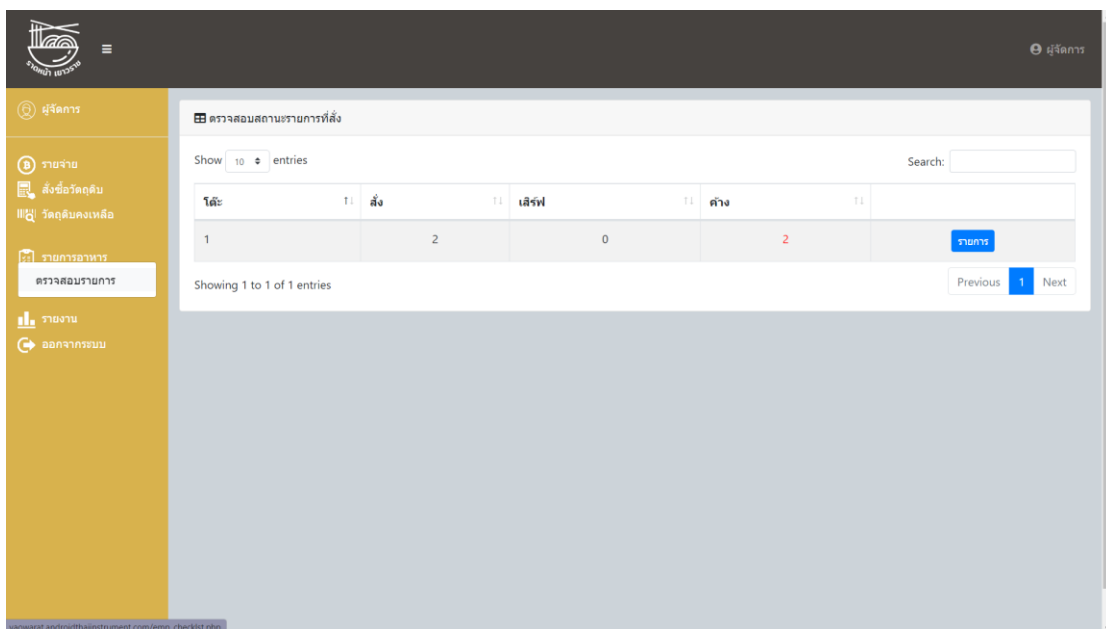
Show 10 entries

ชื่อ	ประเภท	หน่วยใหญ่-เล็ก	คงเหลือ	หน่วย	จุดสั่งซื้อ
กระเทียมเจียว	วัตถุดิบสำหรับอาหาร	1 ถุง = 500 กรัม	2.16 [1080]	ถุง	2
กุ้ง	วัตถุดิบสำหรับอาหาร	1 กิโลกรัม = 1000 กรัม	2.4 [2400]	กิโลกรัม	3
ข้าวสวย	วัตถุดิบสำหรับอาหาร	1 กิโลกรัม = 1000 กรัม	2.4 [2400]	กิโลกรัม	2
คอป่า	วัตถุดิบสำหรับอาหาร	1 กิโลกรัม = 1000 กรัม	4.4 [4400]	กิโลกรัม	2
ถั่วงอก	วัตถุดิบสำหรับอาหาร	1 กิโลกรัม = 1000 กรัม	3.7 [3700]	กิโลกรัม	2
ปลาหมึก	วัตถุดิบสำหรับอาหาร	1 กิโลกรัม = 1000 กรัม	3.2 [3200]	กิโลกรัม	2
ผักกาดขาว	วัตถุดิบสำหรับอาหาร	1 กิโลกรัม = 1000 กรัม	5 [5000]	กิโลกรัม	2
ผักขี้เหล็ก	วัตถุดิบสำหรับอาหาร	1 กิโลกรัม = 1000 กรัม	3.45 [3450]	กิโลกรัม	2
ผักบุ้ง	วัตถุดิบสำหรับอาหาร	1 กิโลกรัม = 1000 กรัม	4.4 [4400]	กิโลกรัม	2
ลูกชิ้น	วัตถุดิบสำหรับอาหาร	1 ถุง = 500 กรัม	3.4 [1700]	ถุง	2

Showing 1 to 10 of 17 entries

ภาพที่ 4.51 หน้าจอข้อมูลวัตถุดิบคงเหลือ

จากภาพที่ 4.51 แสดงหน้าจอข้อมูลวัตถุดิบคงเหลือ โดยจะแสดงส่วนที่คงเหลือ หน่วยเป็นตัน



ตรวจสอบสถานะรายการที่สั่ง

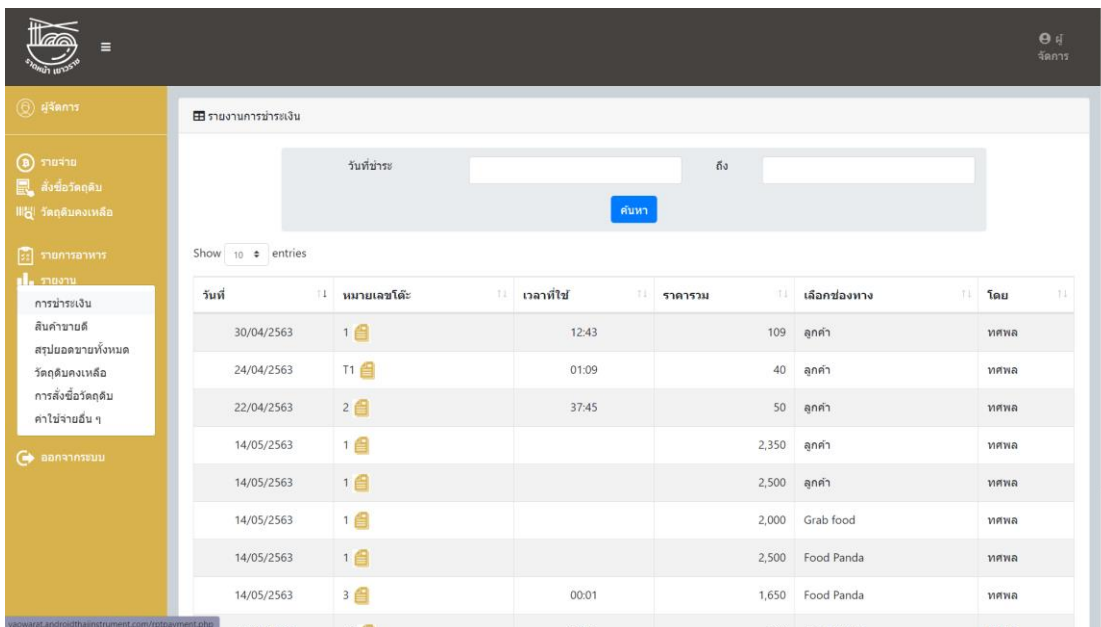
Show 10 entries

โต๊ะ	สั่ง	เสร็จ	ค้าง
1	2	0	2

Showing 1 to 1 of 1 entries

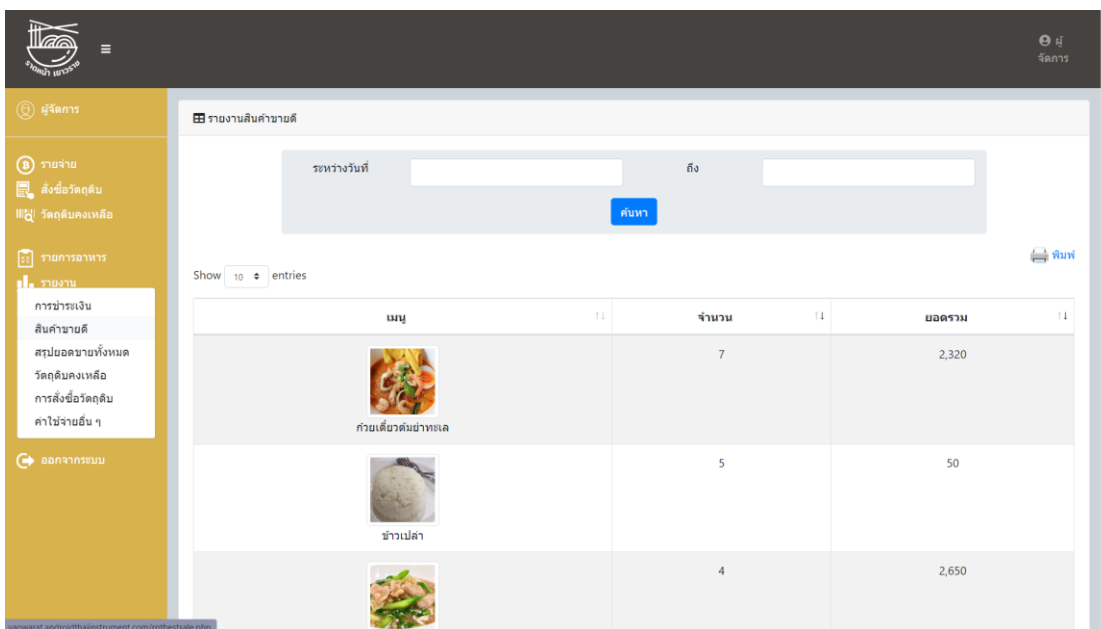
ภาพที่ 4.52 หน้าจอตรวจสอบรายการ

จากภาพที่ 4.52 แสดงหน้าจอตรวจสอบสถานะรายการที่ลูกค้าได้สั่ง เช่น โต๊ะ 1 สั่ง 1 เมนู เป็นต้น



ภาพที่ 4.53 หน้าจอรายงานการชำระเงิน

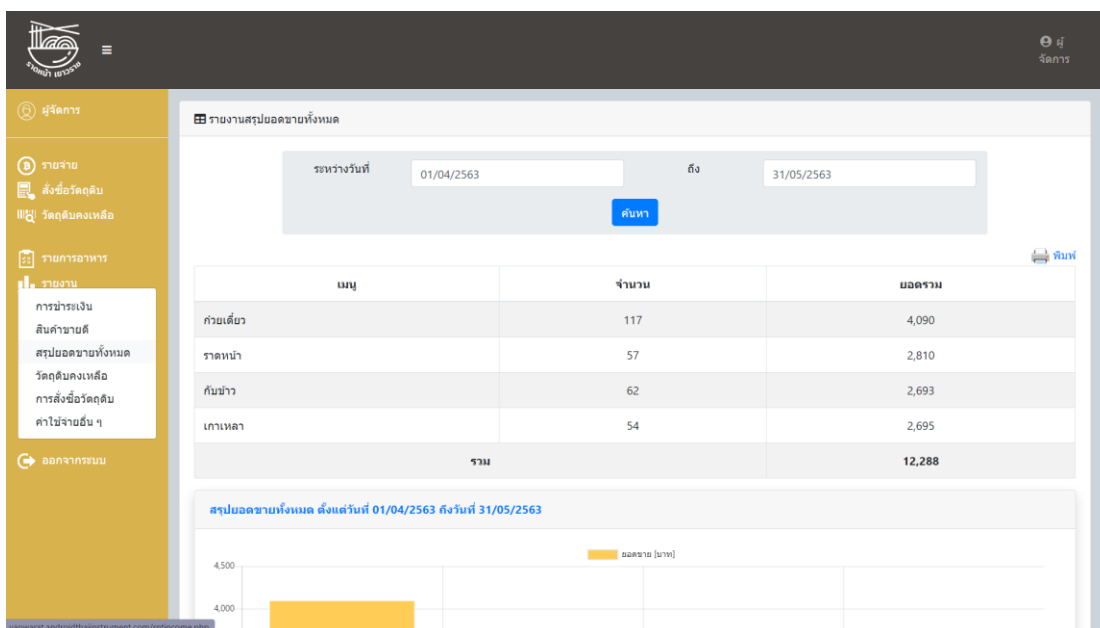
จากภาพที่ 4.53 แสดงหน้าจอรายการการชำระเงินทั้งหมดของลูกค้าแต่ละโต๊ะ โดยสามารถแสดงรายการสินค้าที่ลูกค้าได้ทำการสั่งไว้ได้



ภาพที่ 4.54 หน้าจอรายงานสินค้าขายดี

จากภาพที่ 4.54 แสดงหน้าจอรายงานสินค้าขายดี โดยสามารถเรียกดูได้ระหว่างวันที่

xx ถึง xx



ภาพที่ 4.55 หน้าจอรายงานสรุปรยอดขายทั้งหมด

จากภาพที่ 4.55 แสดงหน้าจอรายงานสรุปรยอดขายทั้งหมด โดยสามารถเรียกดูได้ระหว่างวันที่ xx ถึง xx

ชื่อ	ประเภท	หน่วยใหญ่-เล็ก	คงเหลือ	หน่วย	จุดสั่งซื้อ
กระเทียมเจียว	วัตถุดิบสำหรับอาหาร	1 ถุง = 500 กรัม	2.16 [1080]	ถุง	2
กุ้ง	วัตถุดิบสำหรับอาหาร	1 กิโลกรัม = 1000 กรัม	2.4 [2400]	กิโลกรัม	3
ข้าวสวย	วัตถุดิบสำหรับอาหาร	1 กิโลกรัม = 1000 กรัม	2.4 [2400]	กิโลกรัม	2
คอกา	วัตถุดิบสำหรับอาหาร	1 กิโลกรัม = 1000 กรัม	4.4 [4400]	กิโลกรัม	2
ถั่วงอก	วัตถุดิบสำหรับอาหาร	1 กิโลกรัม = 1000 กรัม	3.7 [3700]	กิโลกรัม	2
ปลาหมึก	วัตถุดิบสำหรับอาหาร	1 กิโลกรัม = 1000 กรัม	3.2 [3200]	กิโลกรัม	2
ผักกาดขาว	วัตถุดิบสำหรับอาหาร	1 กิโลกรัม = 1000 กรัม	5 [5000]	กิโลกรัม	2
ผักขี้เหล็ก	วัตถุดิบสำหรับอาหาร	1 กิโลกรัม = 1000 กรัม	3.45 [3450]	กิโลกรัม	2
ผักบุ้ง	วัตถุดิบสำหรับอาหาร	1 กิโลกรัม = 1000 กรัม	4.4 [4400]	กิโลกรัม	2
ลูกชิ้น	วัตถุดิบสำหรับอาหาร	1 ถุง = 500 กรัม	3.4 [1700]	ถุง	2

Showing 1 to 10 of 17 entries

Previous 1 2 Next

ภาพที่ 4.56 หน้าจอรายงานวัตถุดิบคงเหลือ

จากภาพที่ 4.56 แสดงหน้าจอรายงานวัตถุดิบคงเหลือทั้งหมด เช่น ข้อมูลคงเหลือจำนวนหน่วย เป็นต้น

รายงานสั่งซื้อวัสดุ

ระหว่างวันที่ ถึง

ค้นหา

Show 10 entries Search:

เลขที่ใบเสร็จสั่งซื้อ	วันที่	โดย	รายการ	ยอดสั่งซื้อ
OD.6300014	15/05/2563	ผู้จัดการ ประคองพัน	9	314.00
OD.6300013	01/05/2563	ผู้จัดการ ประคองพัน	3	867.00
OD.6300010	30/04/2563	ผู้จัดการ ประคองพัน	6	630.00
OD.6300008	30/04/2563	ผู้จัดการ ประคองพัน	1	825.00
OD.6300007	30/04/2563	ผู้จัดการ ประคองพัน	5	1,106.00
OD.6300006	30/04/2563	ผู้จัดการ ประคองพัน	3	1,990.00
OD.6300005	30/04/2563	ผู้จัดการ ประคองพัน	6	1,430.00
			รวม	7,162.00

ภาพที่ 4.57 หน้าจอรายงานการสั่งซื้อวัสดุ

จากภาพที่ 4.57 แสดงหน้าจอรายงานการสั่งซื้อวัสดุ โดยสามารถเรียกดูได้ระหว่างวันที่ xx ถึง xx

รายงานค่าใช้จ่ายอื่น ๆ

ระหว่างวันที่ ถึง

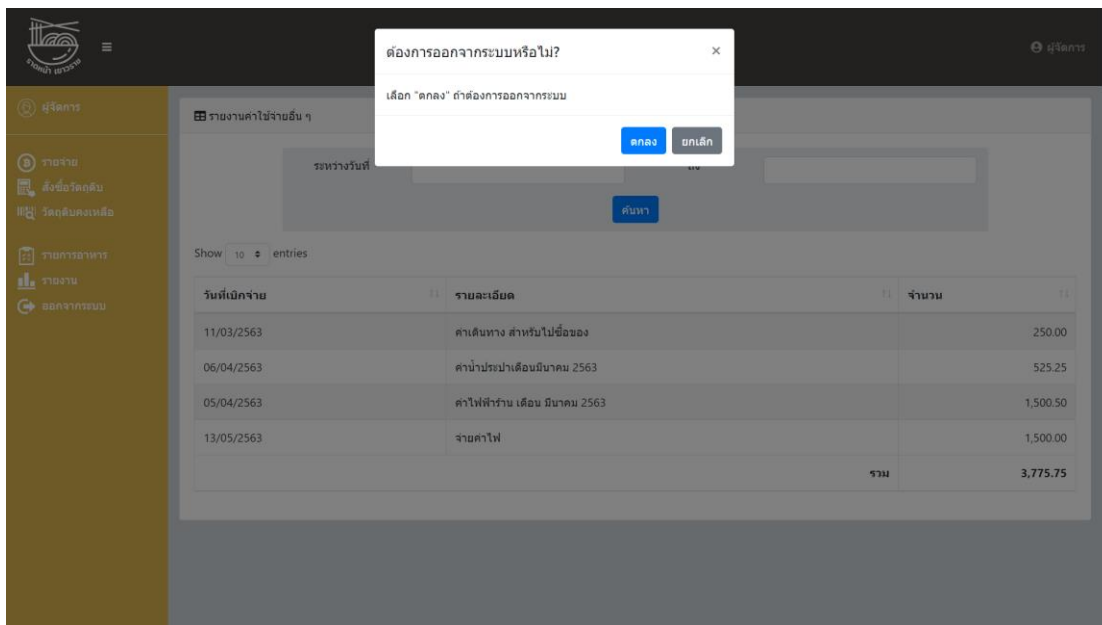
ค้นหา

Show 10 entries Search:

วันที่เบิกจ่าย	รายละเอียด	จำนวน	
11/03/2563	ค่าเดินทาง สำหรับไปซื้อของ	250.00	
06/04/2563	ค่าน้ำประปาเดือนมีนาคม 2563	525.25	
05/04/2563	ค่าไฟฟ้าบ้าน เดือน มีนาคม 2563	1,500.50	
13/05/2563	จ่ายค่าไฟ	1,500.00	
		รวม	3,775.75

ภาพที่ 4.58 หน้าจอรายงานค่าใช้จ่ายอื่น ๆ

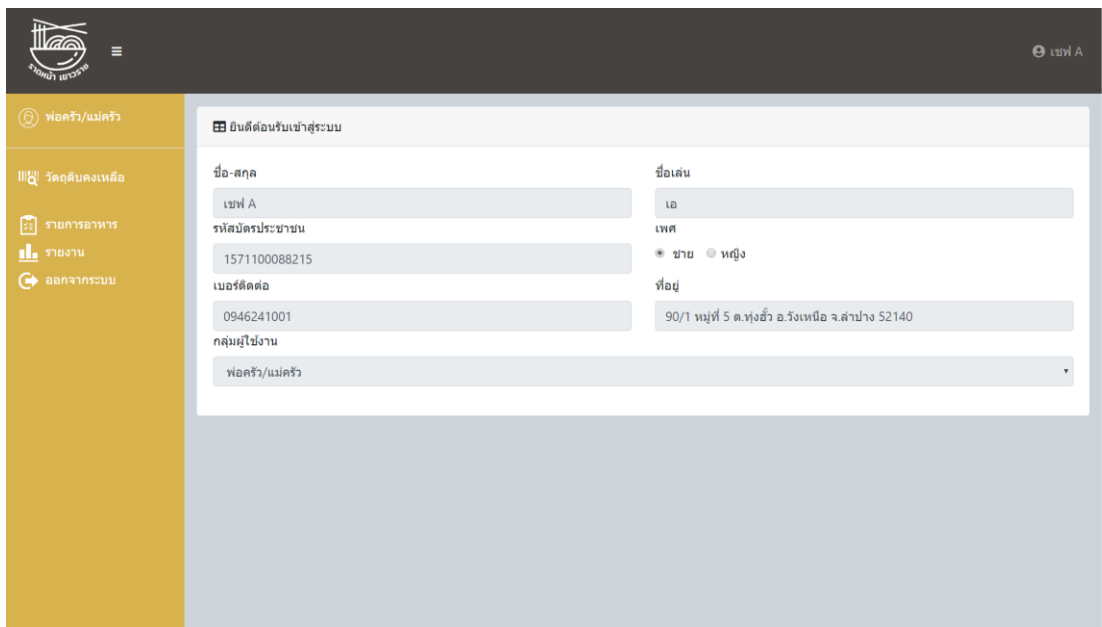
จากภาพที่ 4.58 แสดงหน้าจอรายงานค่าใช้จ่ายอื่น ๆ โดยสามารถเรียกดูได้ระหว่างวันที่ xx ถึง xx



ภาพที่ 4.59 หน้าจอออกจากระบบ

จากภาพที่ 4.59 แสดงหน้าจอออกจากระบบ

4.2.5 แสดงผลการดำเนินงานของพ่อครัว/แม่ครัว



ภาพที่ 4.60 หน้าจอข้อมูลของพ่อครัว/แม่ครัว

จากภาพที่ 4.60 แสดงหน้าจอข้อมูลรายละเอียดของพ่อครัว/แม่ครัว

หน้าจอกแก้ไขข้อมูลส่วนตัวของพ่อครัว/แม่ครัว

แก้ไขข้อมูลส่วนตัว [Edit]

ชื่อ-สกุล: เชฟ A

รหัสบัตรประชาชน: 1571100088215

เบอร์ติดต่อ: 0946241001

Username: chef

ชื่อเล่น: เอ

เพศ: ชาย หญิง

ที่อยู่: 90/1 หมู่ที่ 5 ต.พงิ้ว อ.วังเหนือ จ.ลำปาง 52140

Password:

ยืนยัน

ภาพที่ 4.61 หน้าจอกแก้ไขข้อมูลส่วนตัวของพ่อครัว/แม่ครัว

จากภาพที่ 4.61 แสดงหน้าจอกแก้ไขข้อมูลส่วนตัวของพ่อครัว/แม่ครัว โดยสามารถแก้ไขชื่อ ที่อยู่ เป็นต้น

หน้าจอกข้อมูลวัตถุดิบคงเหลือ

Show 10 entries

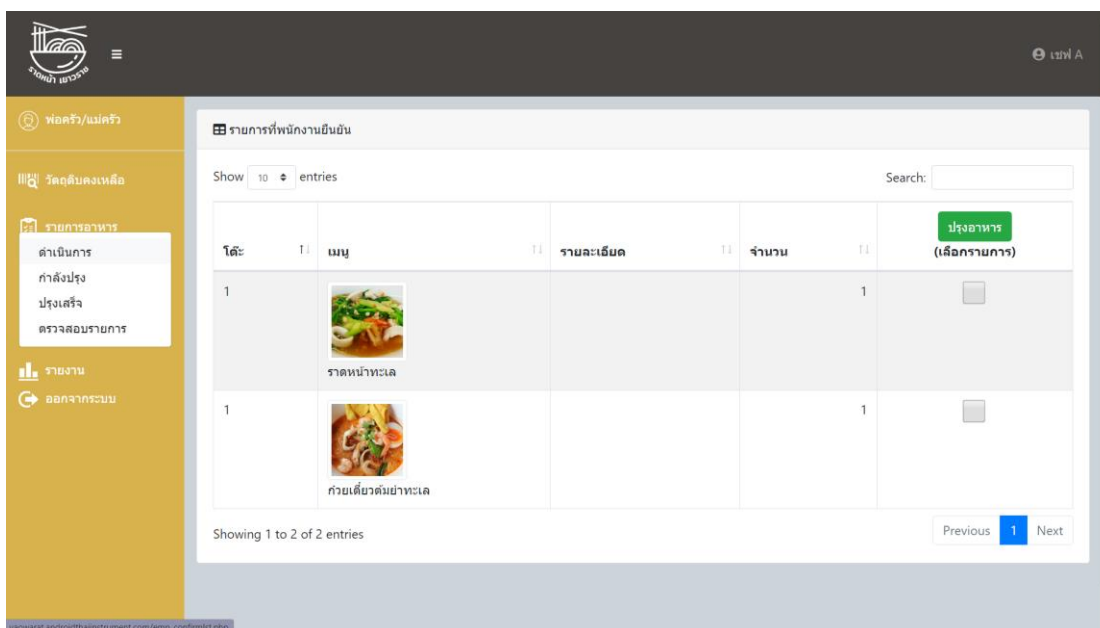
ชื่อ	ประเภท	หน่วยใหญ่-เล็ก	คงเหลือ	หน่วย	จุดสั่งซื้อ
กระเทียมเจียว	วัตถุดิบสำหรับอาหาร	1 ถุง = 500 กรัม	2.16 [1080]	ถุง	2
กุ้ง	วัตถุดิบสำหรับอาหาร	1 กิโลกรัม = 1000 กรัม	2.4 [2400]	กิโลกรัม	3
ข้าวสวย	วัตถุดิบสำหรับอาหาร	1 กิโลกรัม = 1000 กรัม	2.4 [2400]	กิโลกรัม	2
คอป่า	วัตถุดิบสำหรับอาหาร	1 กิโลกรัม = 1000 กรัม	4.4 [4400]	กิโลกรัม	2
ถั่วอก	วัตถุดิบสำหรับอาหาร	1 กิโลกรัม = 1000 กรัม	3.7 [3700]	กิโลกรัม	2
ปลาหมึก	วัตถุดิบสำหรับอาหาร	1 กิโลกรัม = 1000 กรัม	3.2 [3200]	กิโลกรัม	2
ผักกาดขาว	วัตถุดิบสำหรับอาหาร	1 กิโลกรัม = 1000 กรัม	5 [5000]	กิโลกรัม	2
ผักขี้หน่อ	วัตถุดิบสำหรับอาหาร	1 กิโลกรัม = 1000 กรัม	3.45 [3450]	กิโลกรัม	2
ผักบุ้ง	วัตถุดิบสำหรับอาหาร	1 กิโลกรัม = 1000 กรัม	4.4 [4400]	กิโลกรัม	2
ลูกชิ้น	วัตถุดิบสำหรับอาหาร	1 ถุง = 500 กรัม	3.4 [1700]	ถุง	2

Showing 1 to 10 of 17 entries

Previous 1 2 Next

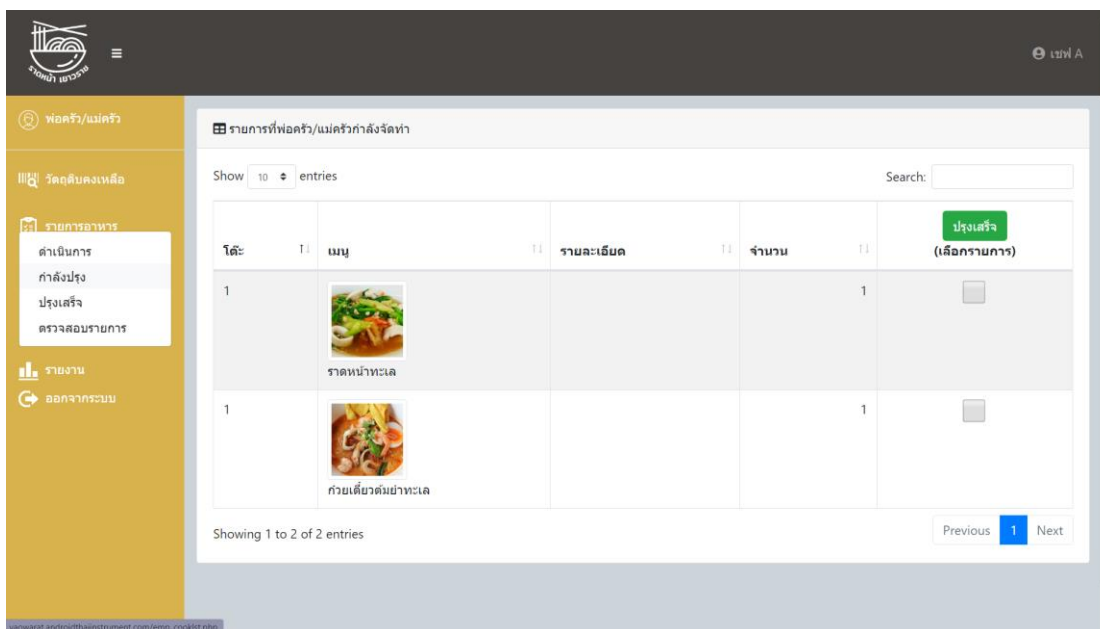
ภาพที่ 4.62 หน้าจอกข้อมูลวัตถุดิบคงเหลือ

จากภาพที่ 4.62 แสดงหน้าจอกข้อมูลวัตถุดิบคงเหลือทั้งหมด โดยมีข้อมูลยอดคงเหลือจุดสั่งซื้อ เป็นต้น





ภาพที่ 4.63 หน้าจอรายการที่พนักงานยืนยัน

จากภาพที่ 4.63 แสดงหน้าจอรายการที่พนักงานยืนยัน โดยจะแสดงข้อมูลรายการอาหารที่พนักงานได้ทำการยืนยันแล้ว เป็นขั้นตอนที่ 2 ในการเตรียมอาหาร



ภาพที่ 4.64 หน้าจอรายการที่กำลังจัดทำ

จากภาพที่ 4.64 แสดงหน้าจอสถานะรายการที่กำลังจัดทำ เป็นขั้นตอนที่ 3 ในการเตรียมอาหาร

ไอ้	เมนู	รายละเอียด	จำนวน
1	 ราดหน้าทะเล		1
1	 ก๋วยเตี๋ยวต้มยำทะเล		1

Showing 1 to 2 of 2 entries

ภาพที่ 4.65 หน้าจอรายการที่ปรุงเสร็จ

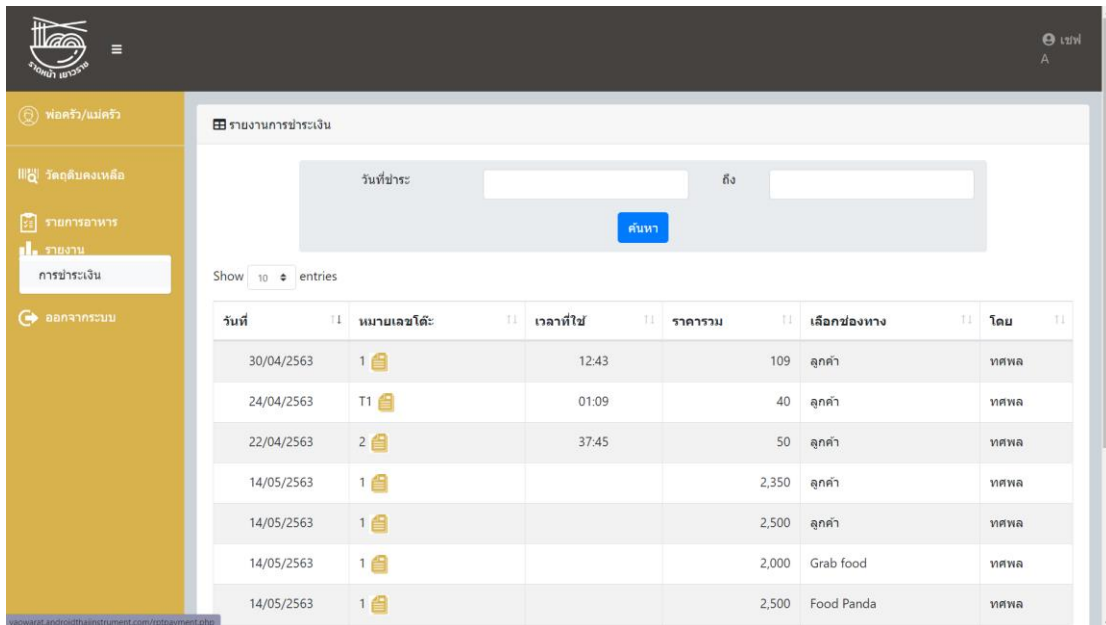
จากภาพที่ 4.65 แสดงหน้าจอรายการที่ปรุงเสร็จแล้ว เป็นขั้นตอนที่ 4 ในการเตรียมอาหาร

ไอ้	สั่ง	เสิร์ฟ	ค้าง
1	2	0	2

Showing 1 to 1 of 1 entries

ภาพที่ 4.66 หน้าจอตรวจสอบสถานะรายการที่สั่ง

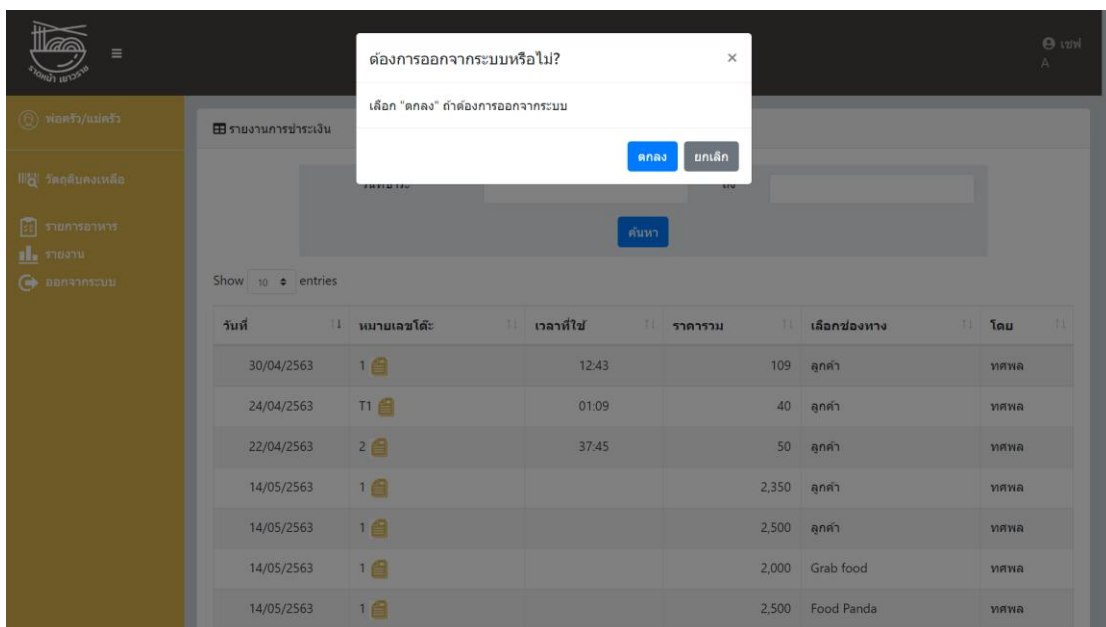
จากภาพที่ 4.66 แสดงหน้าจอตรวจสอบสถานะรายการที่สั่ง โดยจะแสดงข้อมูลเช่น ไอ้ 2 สั่งอาหาร 1 แต่ยังไม่ได้จัดทำ



ภาพที่ 4.67 หน้าจอการชำระเงิน

จากภาพที่ 4.67 แสดงหน้าจอการชำระเงิน โดยสามารถเรียกดูได้ระหว่างวันที่ xx ถึง

XX



ภาพที่ 4.68 หน้าจอออกจากระบบ

จากภาพที่ 4.68 แสดงหน้าจอออกจากระบบ

4.2.6 แสดงผลการดำเนินงานของพนักงาน

ยืนยันตัวตนเข้าสู่ระบบ

ชื่อ-สกุล ทศพล	ชื่อเล่น เบร็ด
รหัสบัตรประชาชน 1234567890124	เพศ <input checked="" type="radio"/> ชาย <input type="radio"/> หญิง
เบอร์ติดต่อ 0679876543	ที่อยู่ วังเหนือ ลำปาง 52140
กลุ่มผู้ใช้งาน พนักงาน	

ภาพที่ 4.69 หน้าจอข้อมูลรายละเอียดของพนักงาน

จากภาพที่ 4.69 แสดงหน้าจอข้อมูลรายละเอียดของพนักงาน

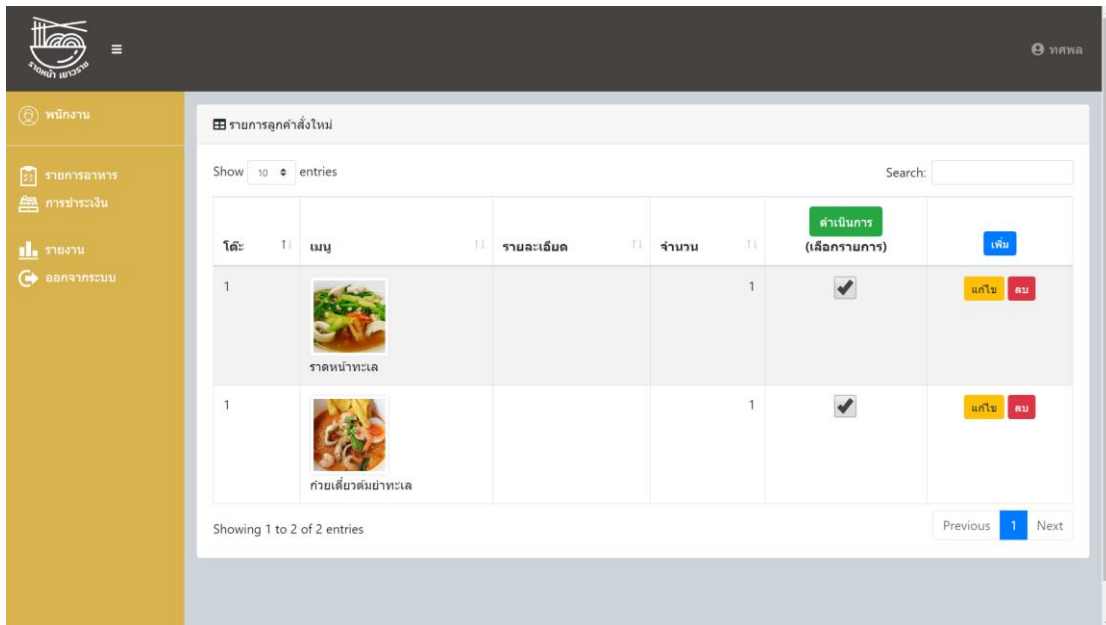
แก้ไขข้อมูลส่วนตัว [Edit]

ชื่อ-สกุล ทศพล	ชื่อเล่น เบร็ด
รหัสบัตรประชาชน 1234567890124	เพศ <input checked="" type="radio"/> ชาย <input type="radio"/> หญิง
เบอร์ติดต่อ 0679876543	ที่อยู่ วังเหนือ ลำปาง 52140
Username emp	Password ***

ยืนยัน

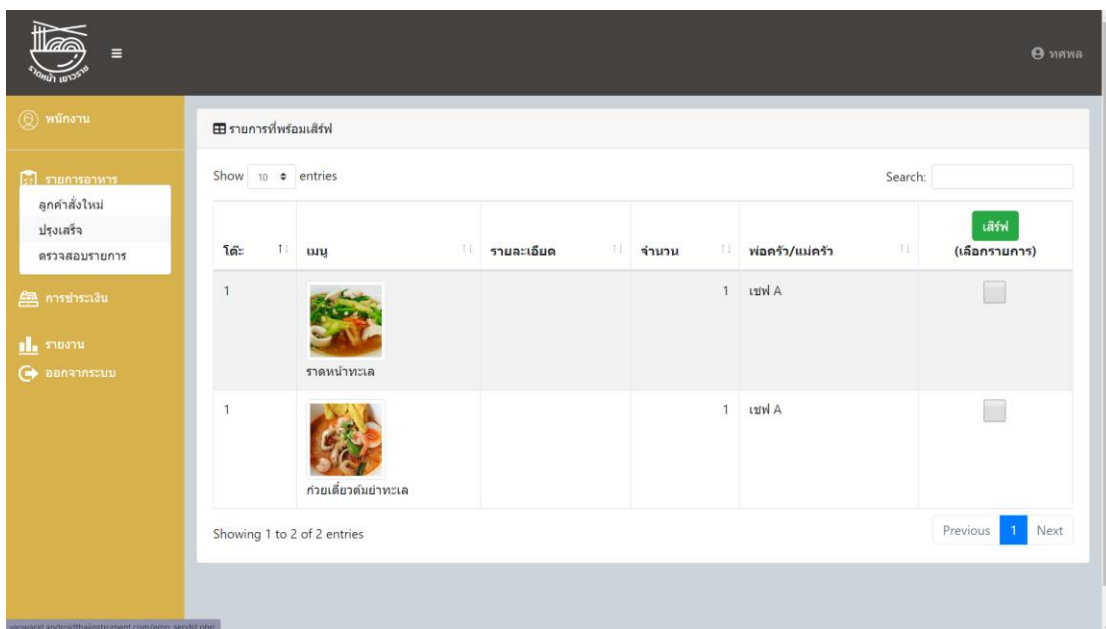
ภาพที่ 4.70 หน้าจอแก้ไขรายละเอียดของพนักงาน

จากภาพที่ 4.70 แสดงหน้าจอแก้ไขข้อมูลรายละเอียดของพนักงาน โดยสามารถแก้ไขชื่อ ที่อยู่ เป็นต้น



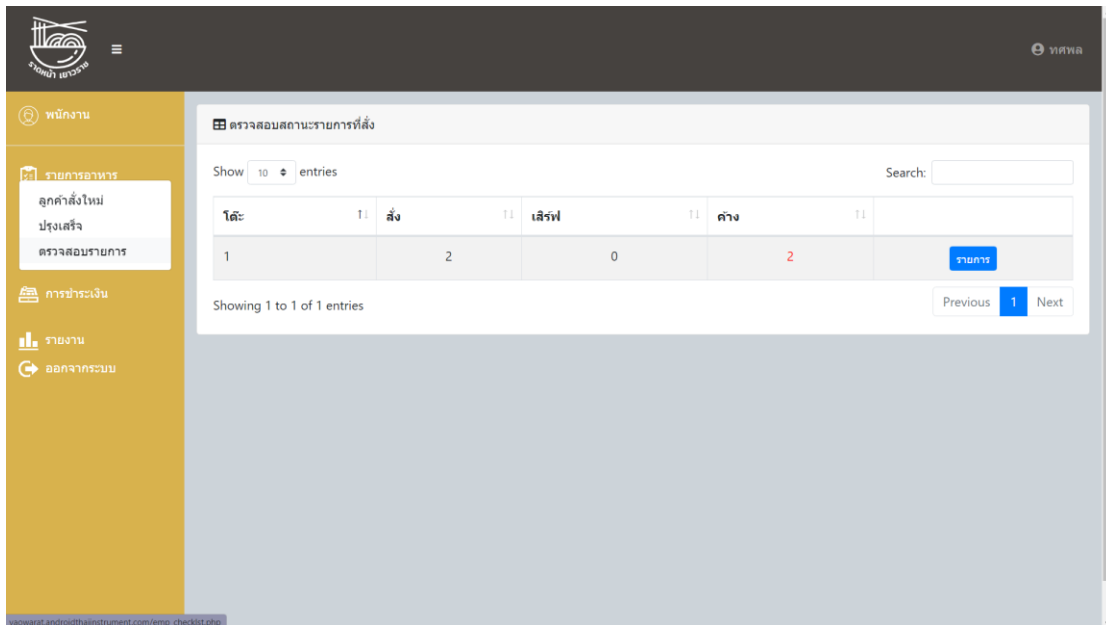
ภาพที่ 4.71 หน้าจอรายการลูกค้าสั่งใหม่

จากภาพที่ 4.71 แสดงหน้าจอรายการที่ลูกค้าสั่งใหม่ โดยพนักงานจะเป็นผู้ยืนยันรายการอาหาร เป็นขั้นตอนที่ 1 ในการเตรียมอาหาร



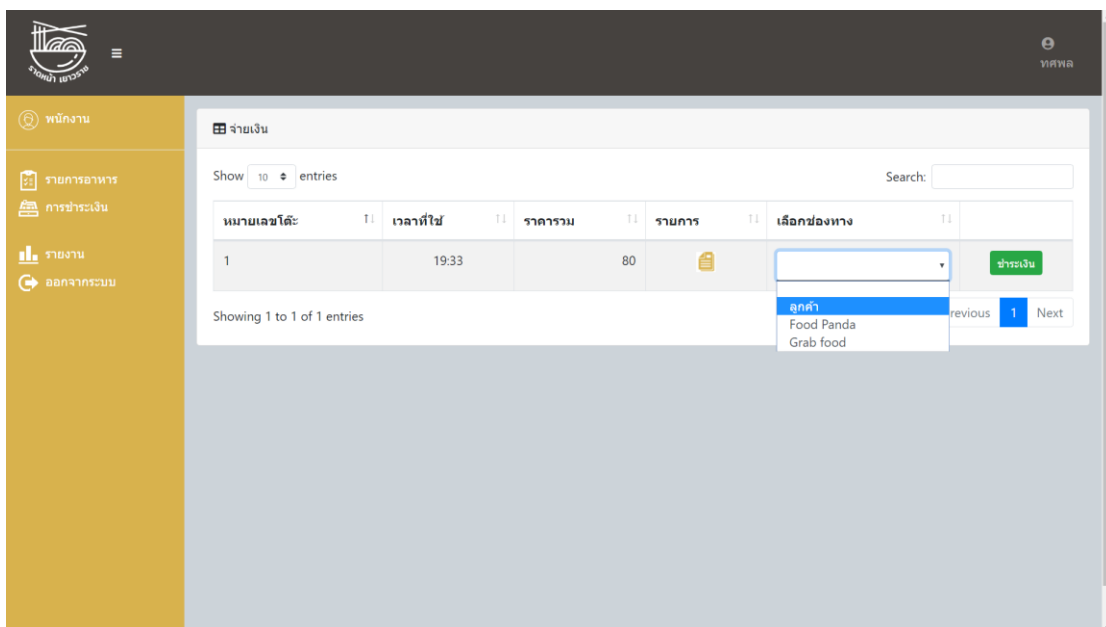
ภาพที่ 4.72 หน้าจอรายการที่พร้อมเสิร์ฟ

จากภาพที่ 4.72 แสดงหน้าจอรายการที่พร้อมเสิร์ฟ โดยจะแสดงรายการที่พ่อครัว/แม่ครัว ได้จัดทำเสร็จแล้ว พนักงานจะเป็นผู้ยืนยันรายการอาหารเพื่อนำไปเสิร์ฟ เป็นขั้นตอนที่ 5 ในการเตรียมอาหารเสร็จ



ภาพที่ 4.73 หน้าจอตรวจสอบสถานะรายการที่สั่ง

จากภาพที่ 4.73 แสดงหน้าจอตรวจสอบสถานะรายการที่สั่ง โดยจะแสดงข้อมูลเช่น โต๊ะ 2 สั่งอาหาร 1 แต่ยังไม่ได้จัดทำ



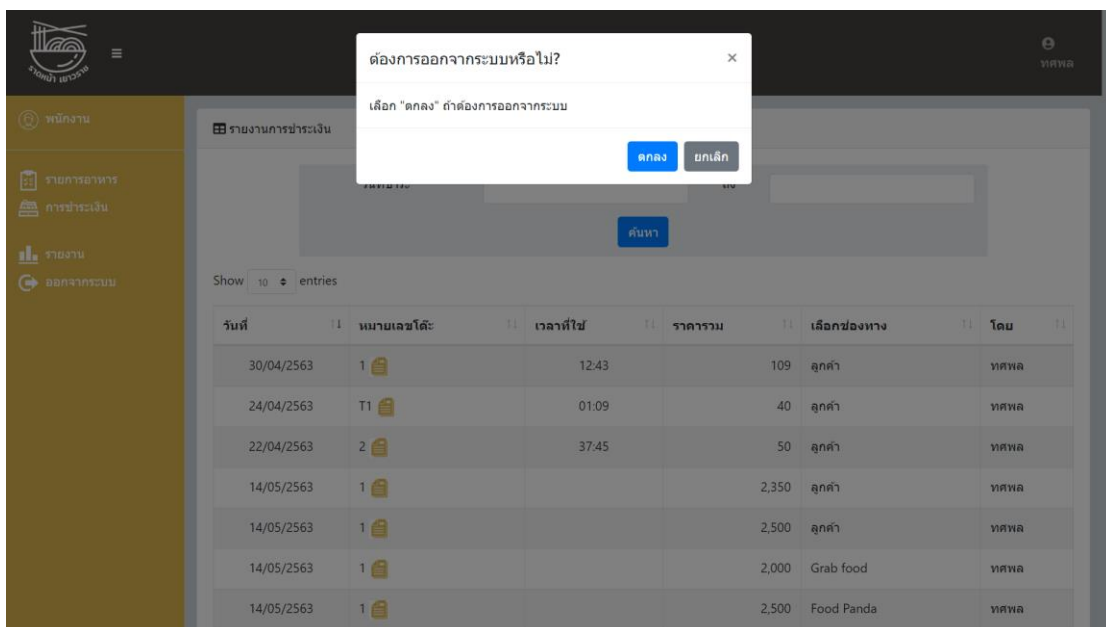
ภาพที่ 4.74 หน้าจอการจ่ายเงิน

จากภาพที่ 4.74 แสดงหน้าจอการจ่ายเงินทั้งหมดที่ลูกค้าแจ้งชำระเงิน โดยสามารถเลือกช่องทางได้ เช่น ช่องทางจากลูกค้า Food Panda หรือ Grab Food

วันที่	หมายเลขใบ้	เวลาที่ใช้	ราคารวม	เลือกช่องทาง	โดย
30/04/2563	1	12:43	109	ลูกค้า	ทศพล
24/04/2563	T1	01:09	40	ลูกค้า	ทศพล
22/04/2563	2	37:45	50	ลูกค้า	ทศพล
14/05/2563	1		2,350	ลูกค้า	ทศพล
14/05/2563	1		2,500	ลูกค้า	ทศพล
14/05/2563	1		2,000	Grab food	ทศพล
14/05/2563	1		2,500	Food Panda	ทศพล

ภาพที่ 4.75 หน้าจอการชำระหนี้

จากภาพที่ 4.75 แสดงหน้าจอการชำระหนี้ทั้งหมดที่ได้ทำรายการไปถือเป็นการจบรายการสั่งอาหาร โดยจะแสดงรายละเอียดการชำระหนี้ของลูกค้า



ภาพที่ 4.76 หน้าจอออกจากระบบ

จากภาพที่ 4.76 แสดงหน้าจอการออกจากระบบ